

ШАЛЕ

Дизайн-проект

Буковель, Івано-Франківська область



Архітектори:

Микола Пожар, Лідія Морозенко, Віталій Ковальчук

Візуалізатори:

Тетяна Дорошенко, Нетудихатка Володимир, Тетяна Черната

Дизайнер:


Оліта Поврозник




- 01 ТИТУЛЬНИЙ ЛИСТ
- 02 СКЛАД ПРОЕКТУ
- 03 ВІЗУАЛІЗАЦІЯ КУХНЯ-ВІТАЛЬНЯ
- 04 ВІЗУАЛІЗАЦІЯ КУХНЯ-ВІТАЛЬНЯ
- 05 ВІЗУАЛІЗАЦІЯ КУХНЯ-ВІТАЛЬНЯ
- 06 ВІЗУАЛІЗАЦІЯ КУХНЯ
- 07 ВІЗУАЛІЗАЦІЯ СПАЛЬНЯ
- 08 ВІЗУАЛІЗАЦІЯ СПАЛЬНЯ
- 09 ВІЗУАЛІЗАЦІЯ САНВУЗОЛ 3
- 10 ВІЗУАЛІЗАЦІЯ ГОЛОВНА СПАЛЬНЯ
- 11 ВІЗУАЛІЗАЦІЯ ГОЛОВНА СПАЛЬНЯ
- 12 ВІЗУАЛІЗАЦІЯ САНВУЗОЛ 1
- 13 ПЛАН МОНТАЖУ СТІН 1-ГО ПОВЕРХУ
- 14 ПЛАН МОНТАЖУ СТІН -1-ГО ПОВЕРХУ
- 15 ЕКСПЛІКАЦІЯ ПРИМІЩЕНЬ
- 16 ПЛАН МЕБЛІВ І СПЕЦИФІКАЦІЯ 1-ГО ПОВЕРХУ
- 17 ПЛАН МЕБЛІВ І СПЕЦИФІКАЦІЯ -1-ГО ПОВЕРХУ
- 18 ПЛАН ПІДЛОГ 1-ГО ПОВЕРХУ
- 19 РОЗРІЗ В-В. РОЗРІЗ С-С. РОЗРІЗ Г-Г
- 20 ПЛАН ПІДЛОГ -1-ГО ПОВЕРХУ
- 21 ПЛАН ОСВІТЛЕННЯ 1-ГО ПОВЕРХУ
- 22 ПЛАН ОСВІТЛЕННЯ -1-ГО ПОВЕРХУ
- 23 ОСВІТЛЕННЯ НА ФАСАДІ Г-А
- 24 ПЛАН ПРИВ'ЯЗКИ РОЗЕТОК ТА ЕЛЕКТРОВИВОДІВ 1-ГО ПОВЕРХУ
- 25 ПЛАН ПРИВ'ЯЗКИ РОЗЕТОК ТА ЕЛЕКТРОВИВОДІВ -1-ГО ПОВЕРХУ
- 26 ПЛАН ОСВІТЛЕННЯ ТА РОЗЕТОК -2-ГО ПОВЕРХУ
- 27 ПЛАН СТЕЛЬ 1-ГО ПОВЕРХУ
- 28 РОЗРІЗ 1-1. СХЕМА ВЛАШТУВАННЯ ШИНОПРОВІДІВ/ТРЕКІВ 1-ГО ПОВЕРХУ
- 29 ПЛАН СТЕЛЬ -1-ГО ПОВЕРХУ
- 30 ПРОФІЛЬ ТІНЬОВОГО ШВА ДЛЯ СТЕЛІ. СХЕМА 4.1 СХЕМА 1.2 СХЕМА 2.1
- 31 ПЛАН ОЗДОБЛЮВАЛЬНИХ МАТЕРІАЛІВ 1-ГО І -1-ГО ПОВЕРХУ
- 32 СХЕМА ОЗДОБЛЮВАЛЬНИХ МАТЕРІАЛІВ 1-ГО І -1-ГО ПОВЕРХУ
- 33 ПЛАН ТА РОЗГОРТКИ САНТЕХНІКИ ВАННА 3, 1-ГО ПОВЕРХУ
- 34 ПЛАН ТА РОЗГОРТКИ САНТЕХНІКИ ВАННА 7, -1-ГО ПОВЕРХУ
- 35 ПЛАН ТА РОЗГОРТКИ САНТЕХНІКИ ВАННА 5, -1-ГО ПОВЕРХУ
- 36 ПЛАН ТА РОЗГОРТКИ САНТЕХНІКИ ВАННА 3, -1-ГО ПОВЕРХУ
- 37 СПЕЦИФІКАЦІЯ САНТЕХНІКИ
- 38 ПЛАН ЗАПОВНЕННЯ ДВЕРНИХ ПРОРІЗІВ
- 39 СПЕЦИФІКАЦІЯ ДВЕРЕЙ
- 40 СХОДИ ЛИСТ 1
- 41 СХОДИ ЛИСТ 2
- 42 КАМІН FP1, FP1.1, FP1.2
- 43 ЛІЖКО 1F3, 1F4
- 44 ГАРДЕРОБНА 1F7, 1F8
- 45 ТУМБА ПІД ТЕЛЕВІЗОР F13, 1F6
- 46 ТУМБА 1F5, ТУМБА ПІД РАКОВИНУ F17, ПОЛИЦІ 1F12
- 47 ТУМБА ПІД РАКОВИНУ 1F9, 1F10, 1F11
- 48 ШАФА F15, ШАФА В ВАННУ F18, 1F14
- 49 КУХНЯ F16
- 50 ВИТЯЖКА КН 1
- 51-82 СПЕЦИФІКАЦІЯ












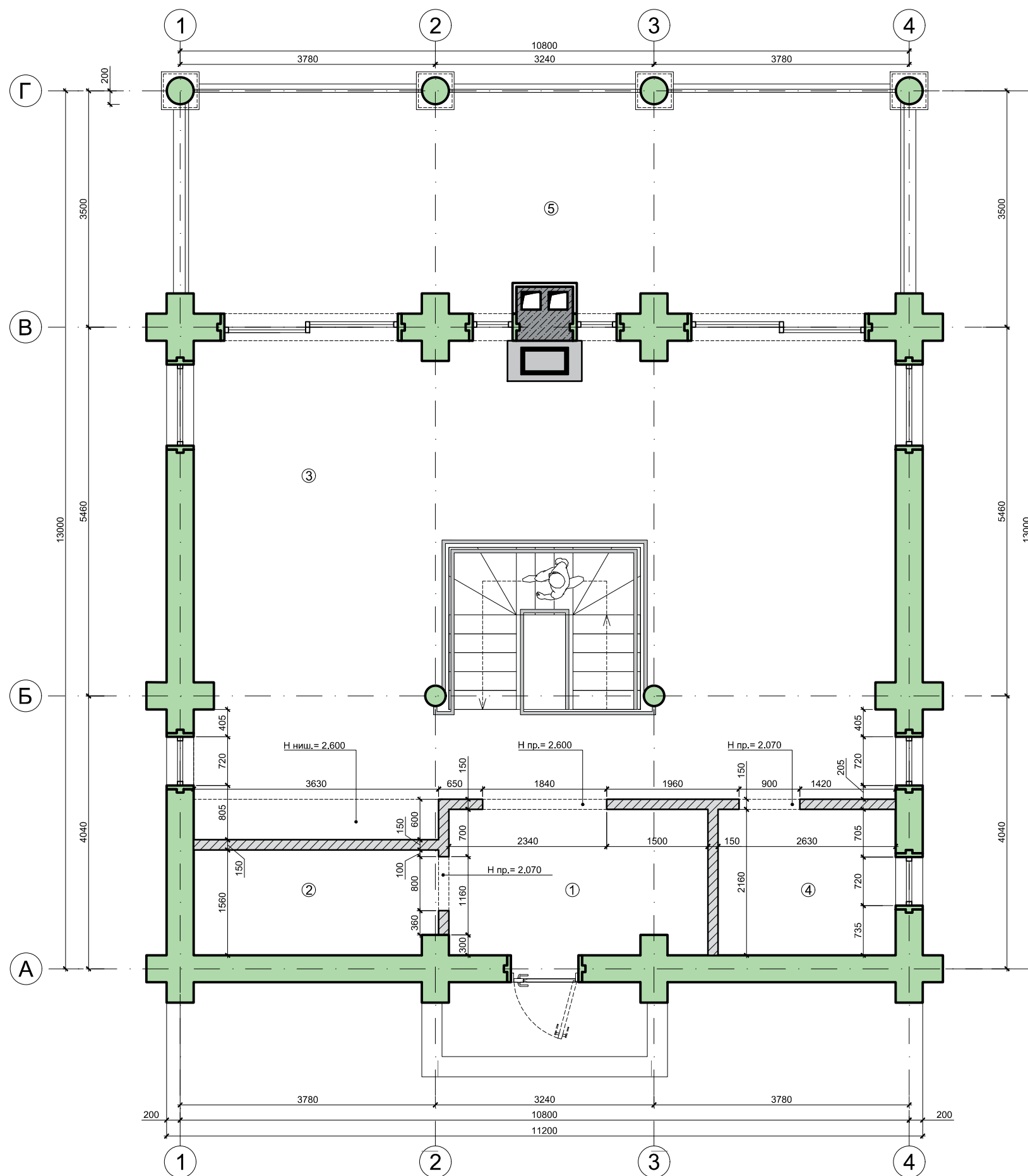








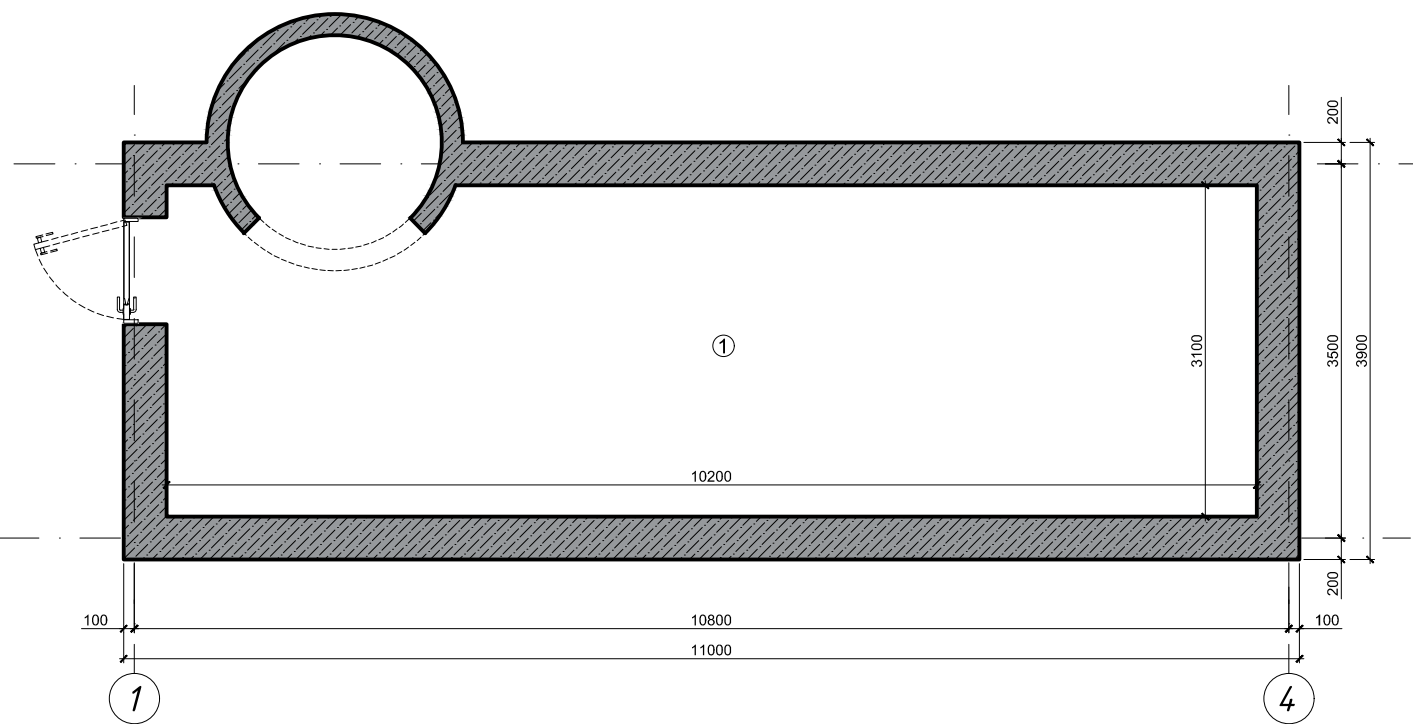
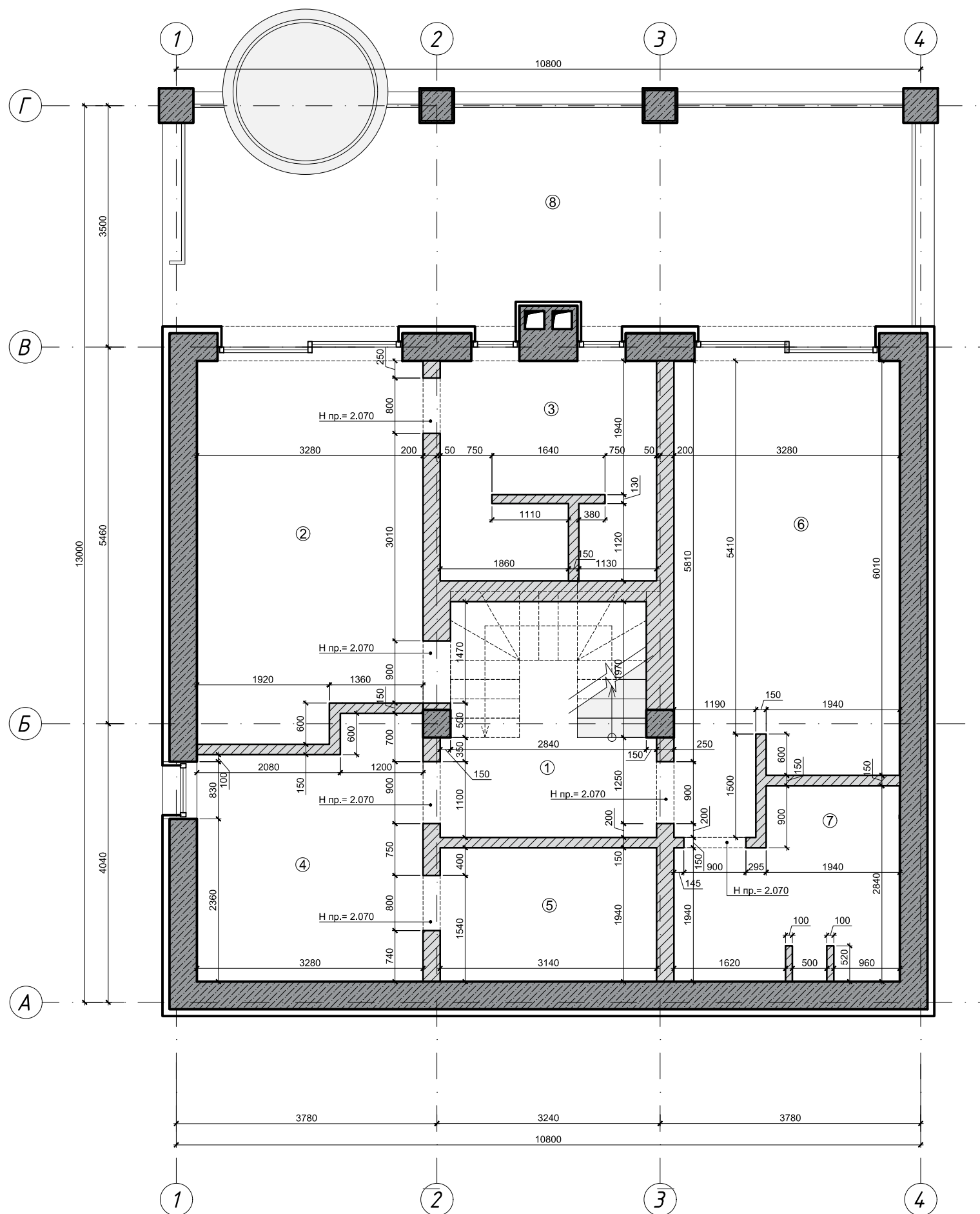




Експлікація 1-го поверху

№	Приміщення	Площа, м ²
1	Тамбур	8,7
2	Тех. приміщення	5,7
3	Кухня-вітальня	66,6
4	Санвузол	5,8
5	Терраса 1	36,9
Общая площадь этажа		123,7

Примітки :
 1. За від. 0.000 приймаємо відмітку чистого пола.
 2. Всі розміри вказані в мм.



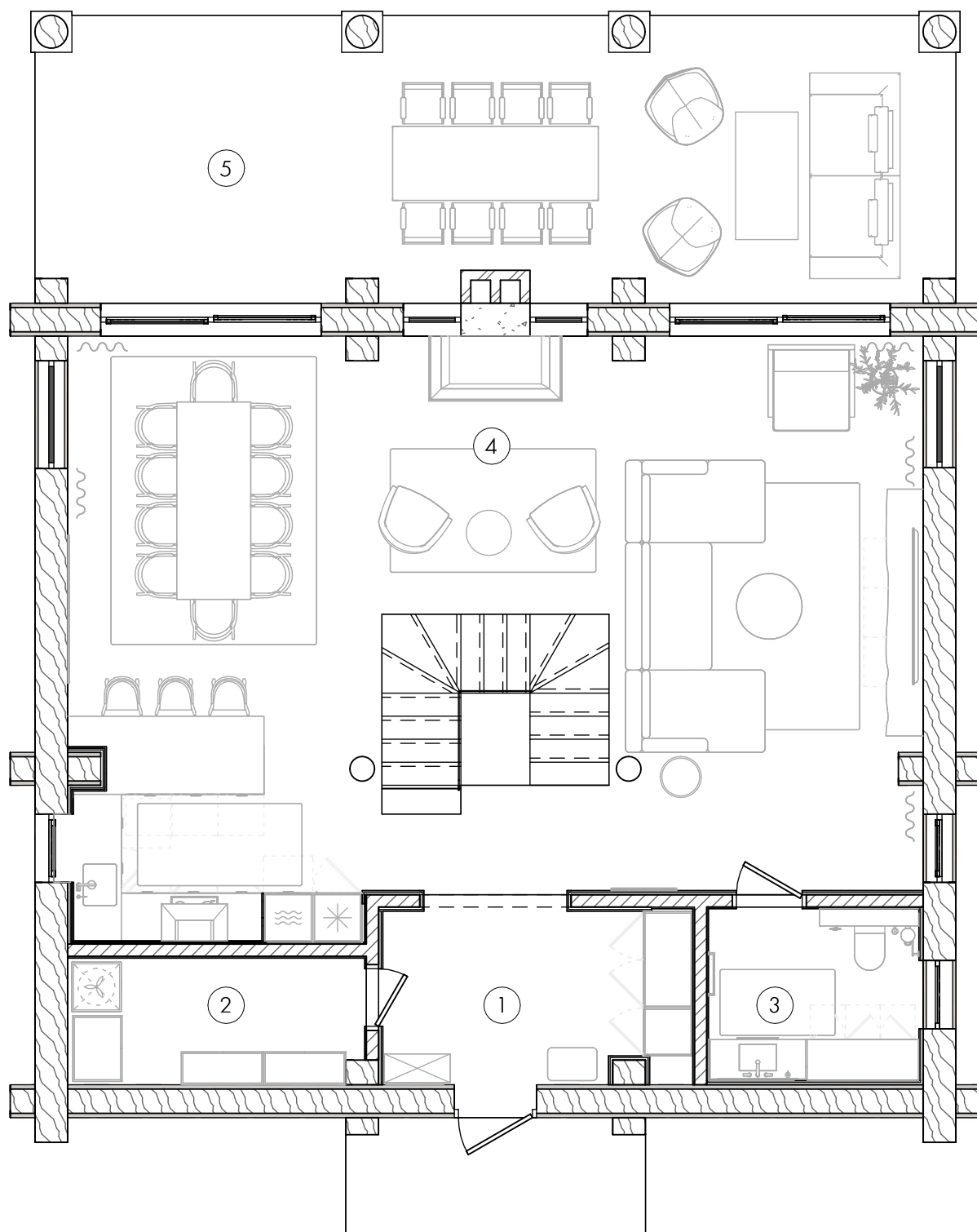
Примітки:
 1. За від. 0.000 приймаємо відмітку чистого пола.
 2. Всі розміри вказані в мм.

Експлікація -1-го поверху

№	Приміщення	Площа, м ²
1	Сходовий холл	10,1
2	Головна спальня	18,2
3	Санвузол 1	10,1
4	Спальня-дитяча	11,7
5	Санвузол 2	6,3
6	Спальня	21,3
7	Санвузол 3	8,1
8	Терраса 2	36,3
Загальна площа поверху		122,1

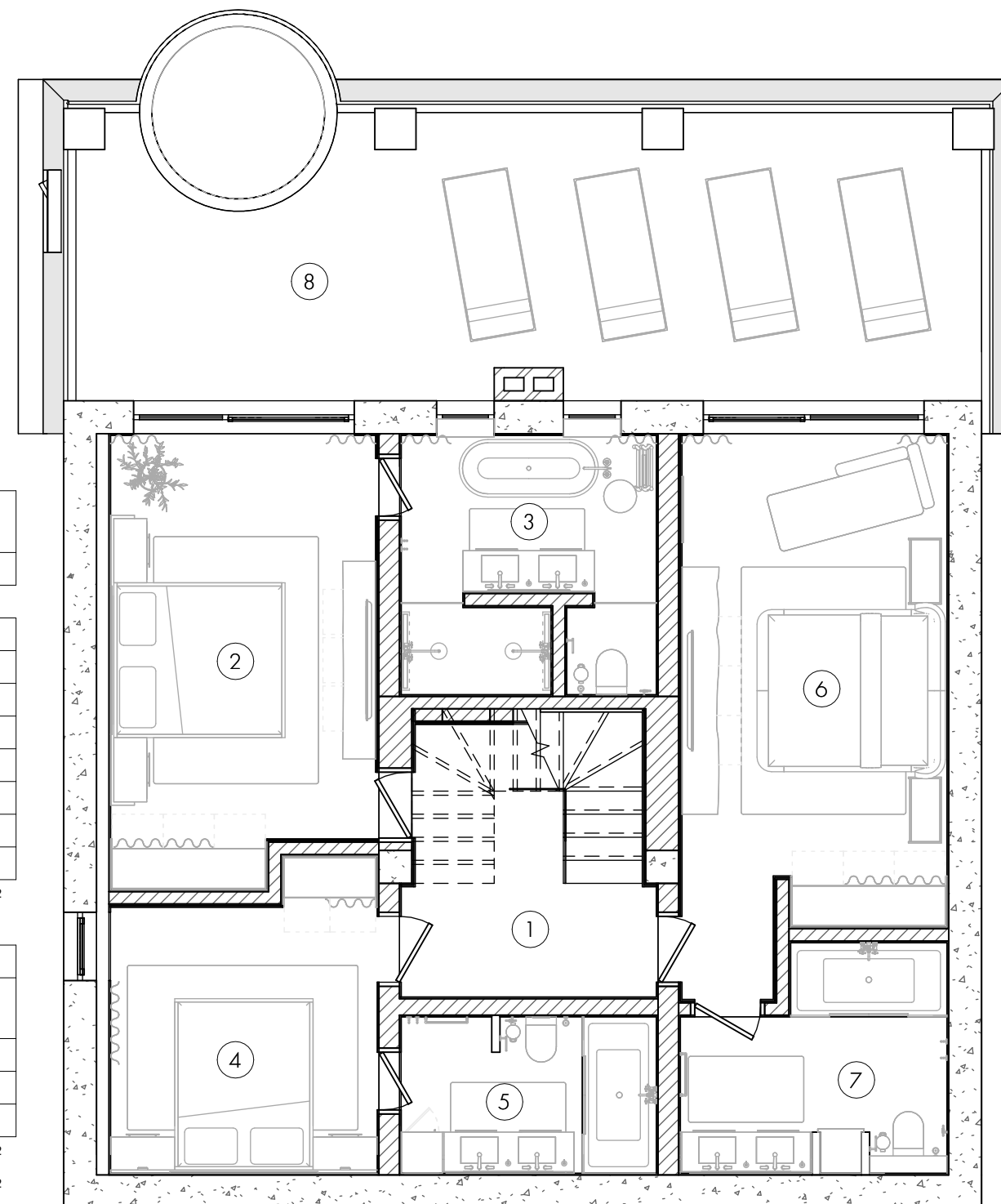
Експлікація -2-го поверху

№	Приміщення	Площа, м ²
1	Тех. прим. під террасою	34

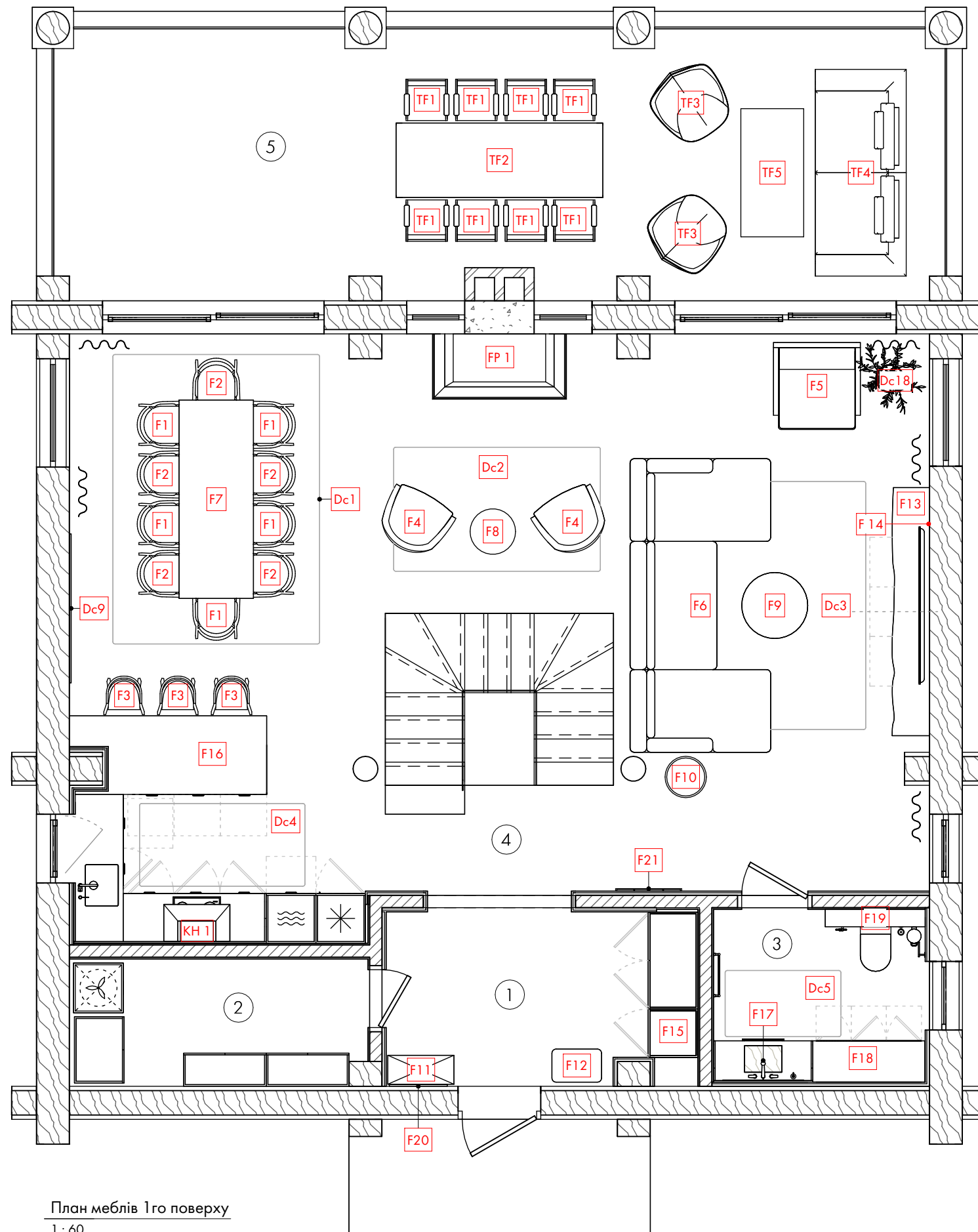


План маркування приміщень 1го поверху
1:75

Експлікація приміщень		
№	Приміщення	Площа
Поверх -1 (чистова підлога)		
1	Сходовий хол	9,66 m ²
2	Головна спальня	17,07 m ²
3	Санвузол 1	9,30 m ²
4	Спальня-дитяча	11,21 m ²
5	Санвузол 2	5,86 m ²
6	Спальня	20,19 m ²
7	Санвузол 3	7,59 m ²
8	Терраса -1	38,32 m ²
		119,20 m ²
Поверх 1 (чистова підлога)		
1	Тамбур	7,92 m ²
2	Технічне приміщення	5,51 m ²
3	Санвузол	5,17 m ²
4	Кухня-вітальня	65,78 m ²
5	Терраса 1	37,61 m ²
		121,98 m ²
Загальна площа:		241,18 m ²



План маркування приміщень -1го поверху
1:75



План меблів 1го поверху
1 : 60

СПЕЦИФІКАЦІЯ МЕБЛІВ 1 ПОВЕРХ

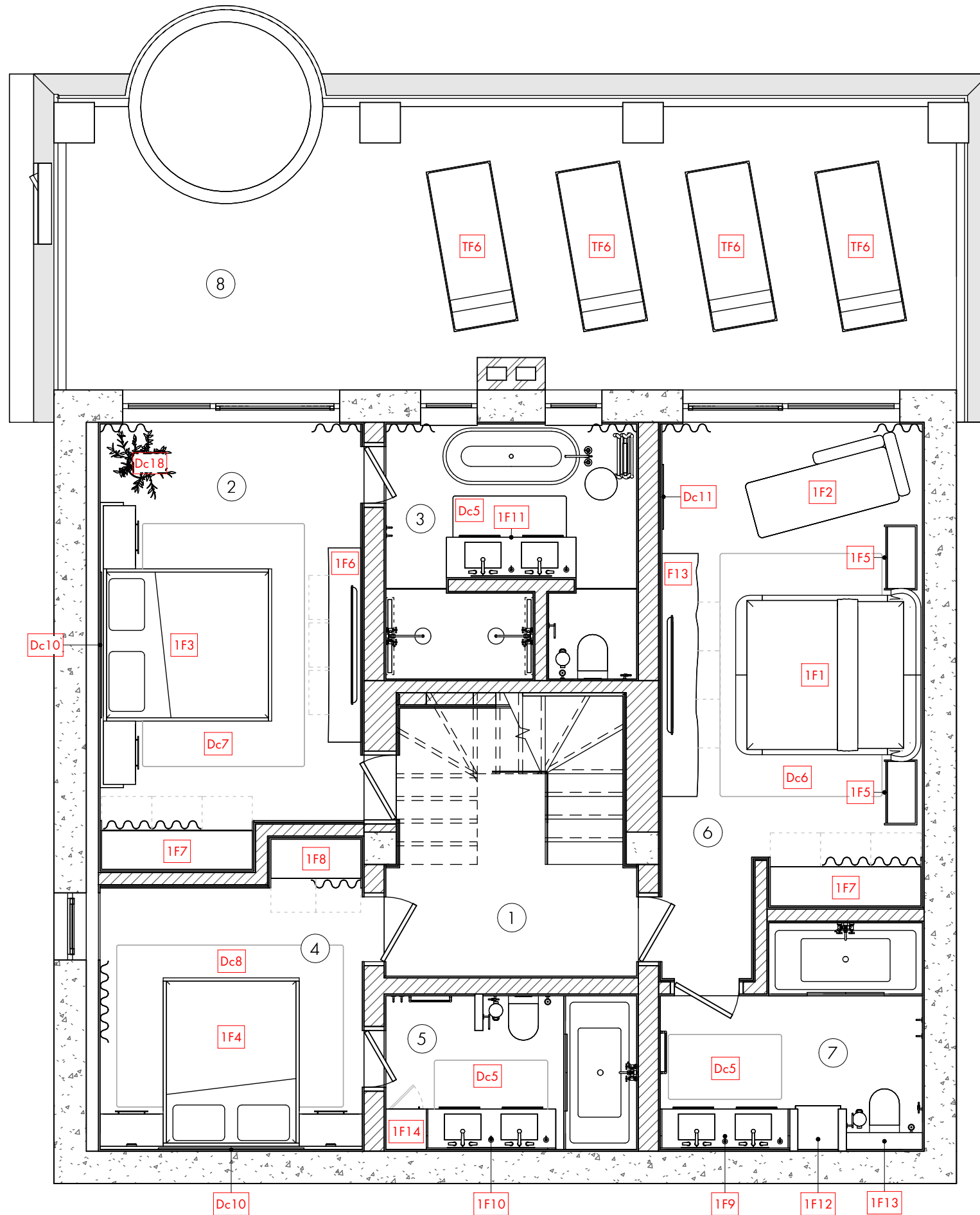
Марка	Фабрика, назва	Характеристики	Кількість
F1	Стілець	Дерево + штучна шкіра	5
F2	Стілець	Дерево + штучна шкіра	5
F3	Напівбарний стілець	Дерево + штучна шкіра. В(сидіння) 600 мм.	3
F4	Крісло	Штучне хутро. Д850×Ш850×В900	2
F5	Крісло	Д1000×Ш1000×В900	1
F6	Диван	Тканина Д3550×Ш1700×В900	1
F7	Обідній стіл	Амбарний дуб Д2400×Ш900×В750	1
F8	Стіл журнальний	Металевий Д500×В500	1
F9	Стіл журнальний	Амбарне дерево Д1000×В450	1
F10	Стіл журнальний	Д500×В500	1
F11	Тумба в тамбур	Д800×Ш300×В900	1
F12	Пуф	Д500×Ш400×В440	1
F13	Тумба під телевізор	Д3000 x Ш450 x В450 мм	2
F14	Полка над TV	Д3000 x Ш250 x В50 мм	1
F15	Шафа	Д1755 x Ш600 x В2700 мм	1
F16	Кухня	П-образна конфігурація	1
F17	Тумба під раковину	Д1200×Ш500×В770	1
F18	Шафа в ванній	Д1355×Ш500×В2700	1
F19	Полиця над інсталяцією	Д1210×Ш210×В50 мм	1
F20	Дзеркало в тамбур	Д700xВ800 мм	1
F21	Напольне дзеркало	Ш1000xВ1600 мм	1

СПЕЦИФІКАЦІЯ МЕБЛІВ ТЕРРАСА 1/-1 ПОВЕРХ

Марка	Фабрика, назва	Характеристики	Кількість
TF1	Вуличний стілець	Д550 x Ш610 x В830 мм	8
TF2	Вуличний стіл	Д2500 x Ш1000 x В780мм	1
TF3	Вуличне крісло	Д790 x Ш730 x В690мм	2
TF4	Вуличний диван	Д2400 x Ш800 x В750мм	1
TF5	Вуличний журнальний стіл	Ш760 x Д1550 x В370	1
TF6	Шезлонг	Д2100 x Ш700 x В320мм	4

СПЕЦИФІКАЦІЯ ДЕКОРУ

Марка	Фабрика, назва	Характеристики	Кількість
Dc1	Килим(столова)	Д3500 x Ш2500	1
Dc2	Килим(камін)	Д2500 x Ш1500	1
Dc3	Килим(вітальня)	Д3000 x Ш2500	1
Dc4	Килим(кухня)	Д1400 x Ш800	1
Dc5	Килим(ванна)	Д1400 x Ш800	4
Dc6	Килим(спальня)	Д3000 x Ш2000	1
Dc7	Килим(спальня)	Д3000 x Ш2000	1
Dc8	Килим(спальня)	Д2800 x Ш2000	1
Dc9	Картина 1800x1300	Д1800 x Ш1300 h від підлоги 1200мм	1
Dc10	Картина 1800x1100	Д1800 x Ш1100 h від підлоги 1300мм	2
Dc11	Картина(спальня) вертикальна	Д1200 x Ш800 h від підлоги 600мм	1



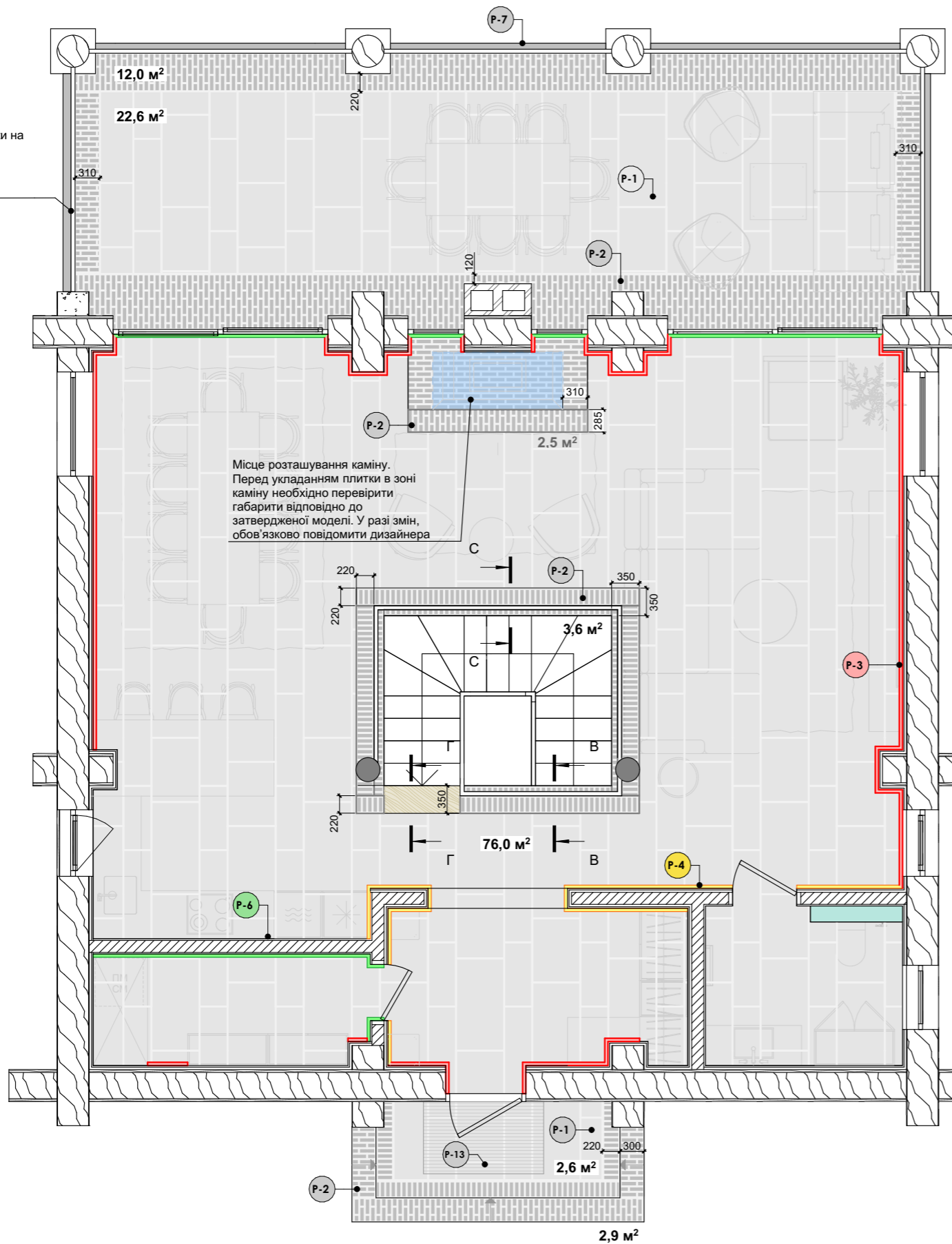
План меблів - 1го поверху
1 : 60

СПЕЦИФІКАЦІЯ МЕБЛІВ - 1 ПОВЕРХ			
Марка	Фабрика, назва	Характеристики	Кількість
1F1	Ліжко	Д2290 x Ш2000 x В1200 мм Матрац 1800x2000мм	1
1F2	Софа	Д2000 x Ш1000 x В900 мм Д3530 x Ш2120 x В1000 мм.	1
1F3	Ліжко з тумбами	Матрац 1800x2000мм	1
1F4	Ліжко з тумбами	Д3240 x Ш2120 x В1000 мм. Матрац 1600x2000мм	1
1F5	Тумба	Д800 x Ш400 x В450 мм.	2
1F6	Тумба під телевизор	Д2400 x Ш400 x В600 мм	1
1F7	Гардероб	Д1900 x Ш620 x В2720 мм	2
1F8	Гардероб	Д1150 x Ш620 x В2720 мм	1
1F9	Тумба під раковину	Д1600 x Ш500 x В770 мм	1
1F10	Тумба під раковину	Д1600 x Ш500 x В770 мм	1
1F11	Тумба під раковину	Д1600 x Ш500 x В620 мм.	1
1F12	Поліці в нішу	Д540 x Ш560 x В50мм	4
1F13	Полка над інсталяцією	Д940 x Ш210 x В50мм	1

СПЕЦИФІКАЦІЯ МЕБЛІВ ТЕРРАСА 1/-1 ПОВЕРХ			
Марка	Фабрика, назва	Характеристики	Кількість
TF1	Вуличний стілець	Д550 x Ш610 x В830 мм	8
TF2	Вуличний стіл	Д2500 x Ш1000 x В780мм	1
TF3	Вуличне крісло	Д790 x Ш730 x В690мм	2
TF4	Вуличний диван	Д2400 x Ш800 x В750мм	1
TF5	Вуличний журнальний стіл	Ш760 x Д1550 x В370	1
TF6	Шезлонг	Д2100 x Ш700 x В320мм	4

СПЕЦИФІКАЦІЯ ДЕКОРУ			
Марка	Фабрика, назва	Характеристики	Кількість
Dc1	Килим(столова)	Д3500 x Ш2500	1
Dc2	Килим(камін)	Д2500 x Ш1500	1
Dc3	Килим(вітальня)	Д3000 x Ш2500	1
Dc4	Килим(кухня)	Д1400 x Ш800	1
Dc5	Килим(ванна)	Д1400 x Ш800	4
Dc6	Килим(спальня)	Д3000 x Ш2000	1
Dc7	Килим(спальня)	Д3000 x Ш2000	1
Dc8	Килим(спальня)	Д2800 x Ш2000	1
Dc9	Картина 1800x1300	Д1800 x Ш1300 h від підлоги 1200мм	1
Dc10	Картина 1800x1100	Д1800 x Ш1100 h від підлоги 1300мм	2
Dc11	Картина(спальня) вертикальна	Д1200 x Ш800 h від підлоги 600мм	1

Перед монтажем плитки на терасі, уточнити затверджений спосіб кріплення скляного огороження



СПЕЦИФІКАЦІЯ МАТЕРІАЛІВ

АРТ.	НАЙМ.	К-СТЬ.	РОЗМІР	ФОТО	ПРИМІТКИ
P-1	Плита RAW Stones Triple	101,2 м²	Triple Ширина: 350; 520; 720 мм Довжина: 800-1150 мм		
	Плита RAW Stones Trapist		Trapist Ширина: 600 мм Довжина: 800-1150 мм		
P-2	Плита RAW Stones Limbo's	22,8 м²	1) 55x80x10 мм 2) 55x220x10 мм		
P-3	Плінтус дерев'яний	22 м²	Висота 80 мм		Форма плінтусу потребує уточнення після зведення будинку Див. схема П-3
P-4	Плінтус прихованого монтажу з плиткою	8,6 м²	15,4x80 мм		Див. схема П-2
P-6	Корковий компенсатор	11 м²	5x10 мм		
P-7	Капельний під плитку	14 м.п.	-		Колір: чорний
P-13	Брудозахисний килимок	1 шт.	900x1500 мм		

Схема П-2

монтаж плінтусу прихованого монтажу

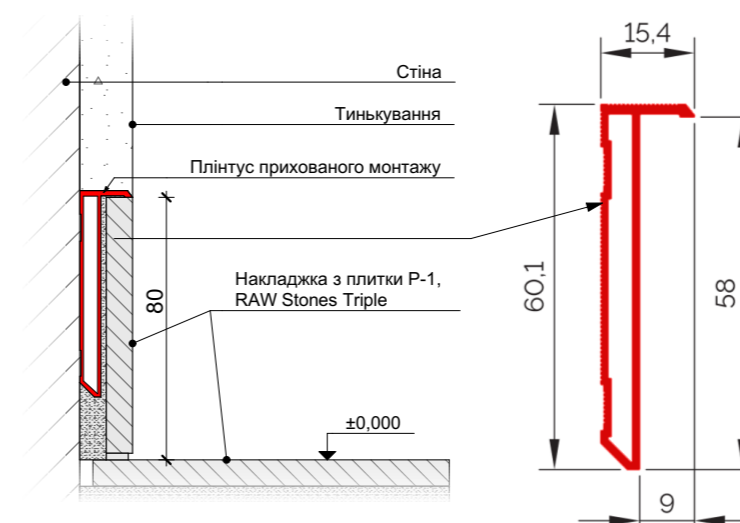
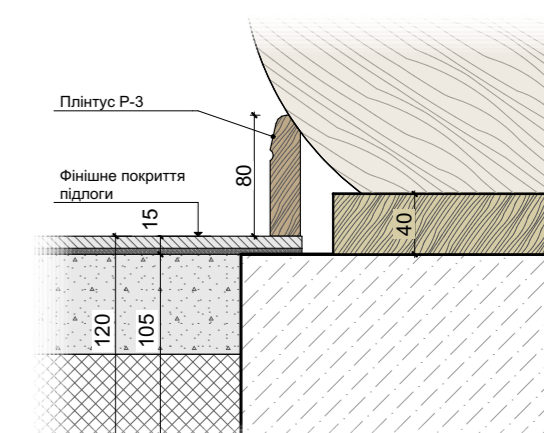

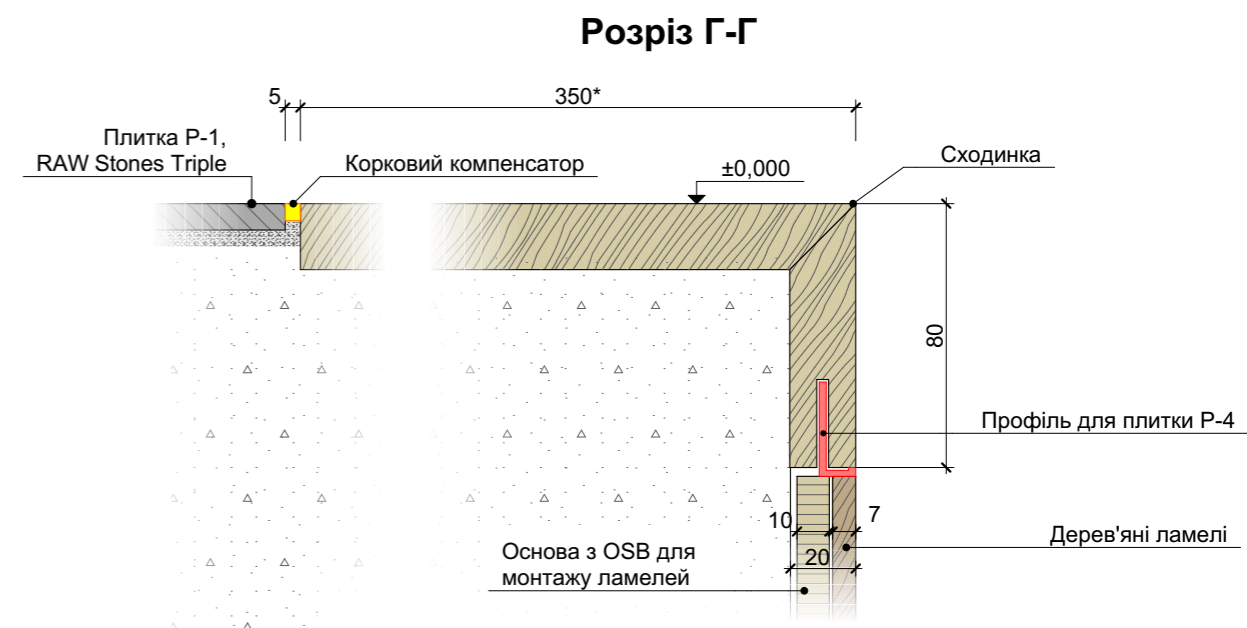
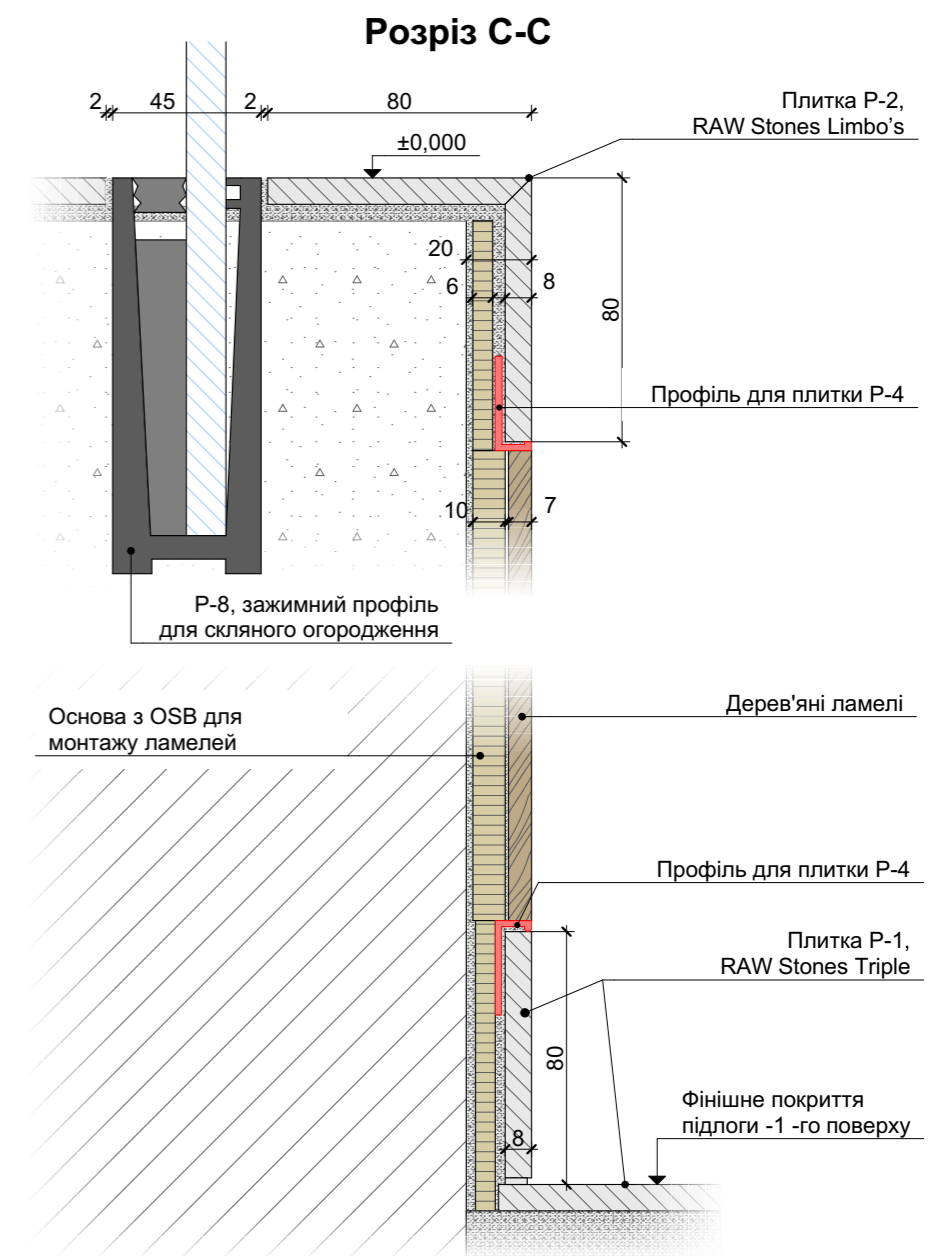
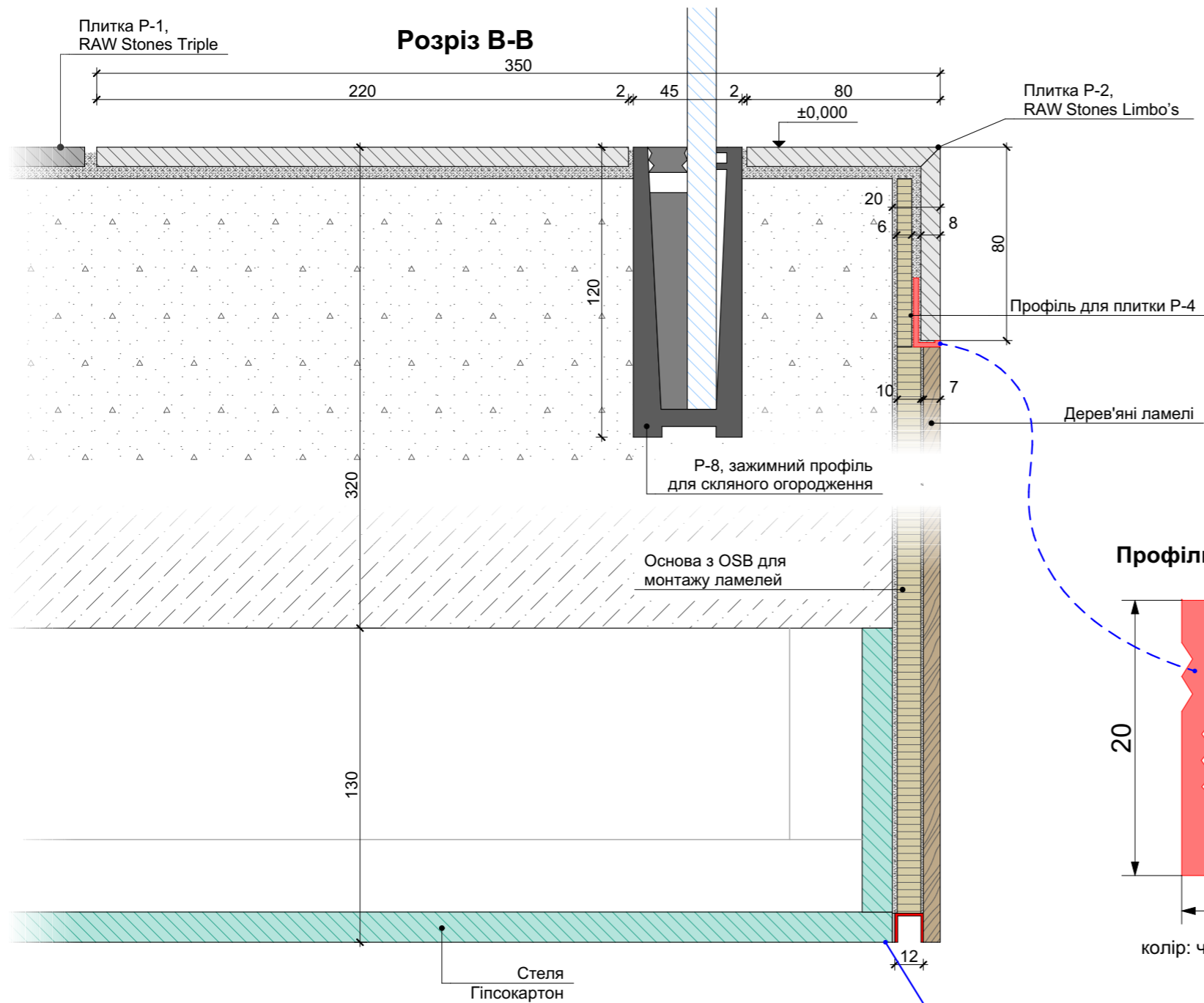


Схема П-3

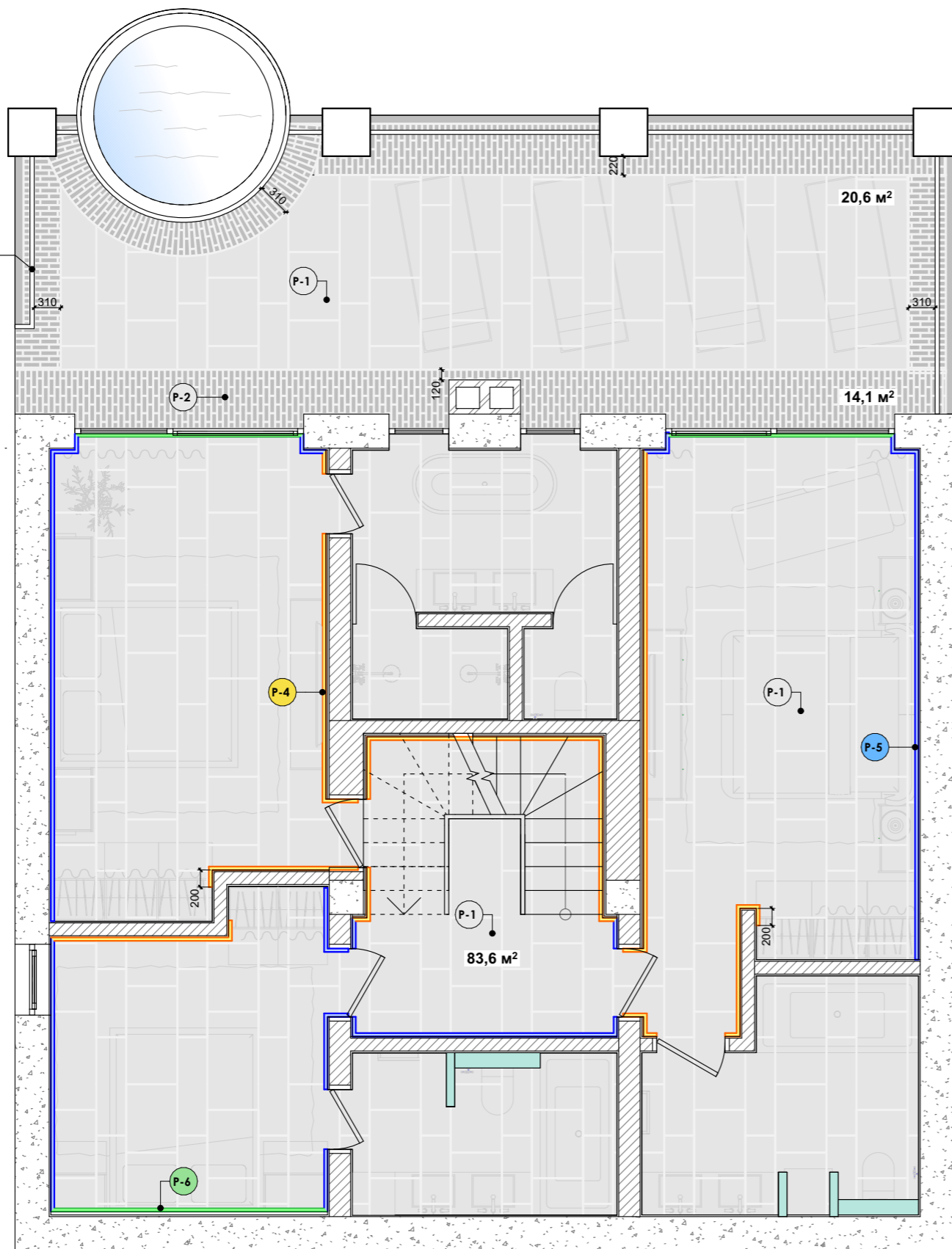
Дерев'яний накладний плінтус





Профіль LP-1, колір: чорний (10 м.п.)

Перед монтажем плитки на терасі, уточнити затверджений спосіб кріплення скляного огороження



СПЕЦИФИКАЦІЯ МАТЕРІАЛІВ

АРТ.	НАЙМ.	К-СТЬ.	РОЗМІР	ФОТО	ПРИМІТКИ
P-1	Плитка RAW Stones Triple	104,2 м²	Triple Ширина: 350; 520; 720 мм Довжина: 800-1150 мм		
	Плитка RAW Stones Trapist		Trapist Ширина: 600 мм Довжина: 800-1150 мм		
P-2	Плитка RAW Stones Limbo's	14,1 м²	1) 55x80x10 мм 2) 55x220x10 мм		
P-4	Профіль для плитки алюмінієвий	23,5 м²	11x20 мм		Див. схема П-1
P-5	Плінтус прихованого монтажу з плиткою. Монтаж під штукатурку	23,4 м²	Висота 80 мм		Див. схема П-2
P-6	Корковий компенсатор	9 м²			
P-7	Капельник під плитку	11,5 м.п.	-		Колір: чорний

Схема П-1

монтаж плінтусу з плитки

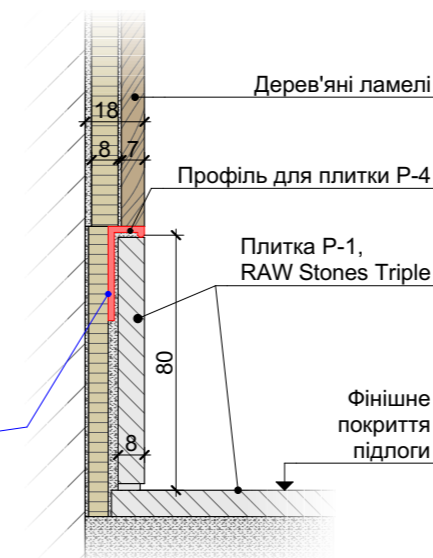
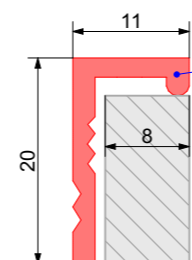
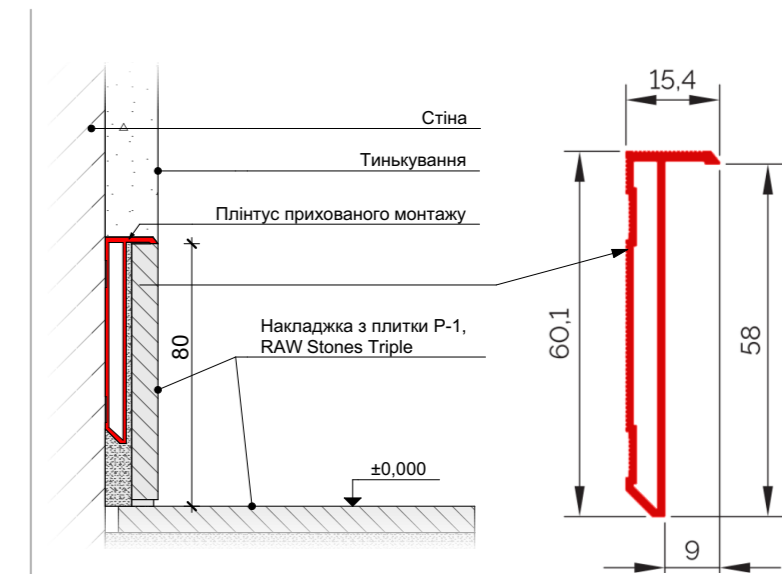


Схема П-2

монтаж плінтусу прихованого монтажу

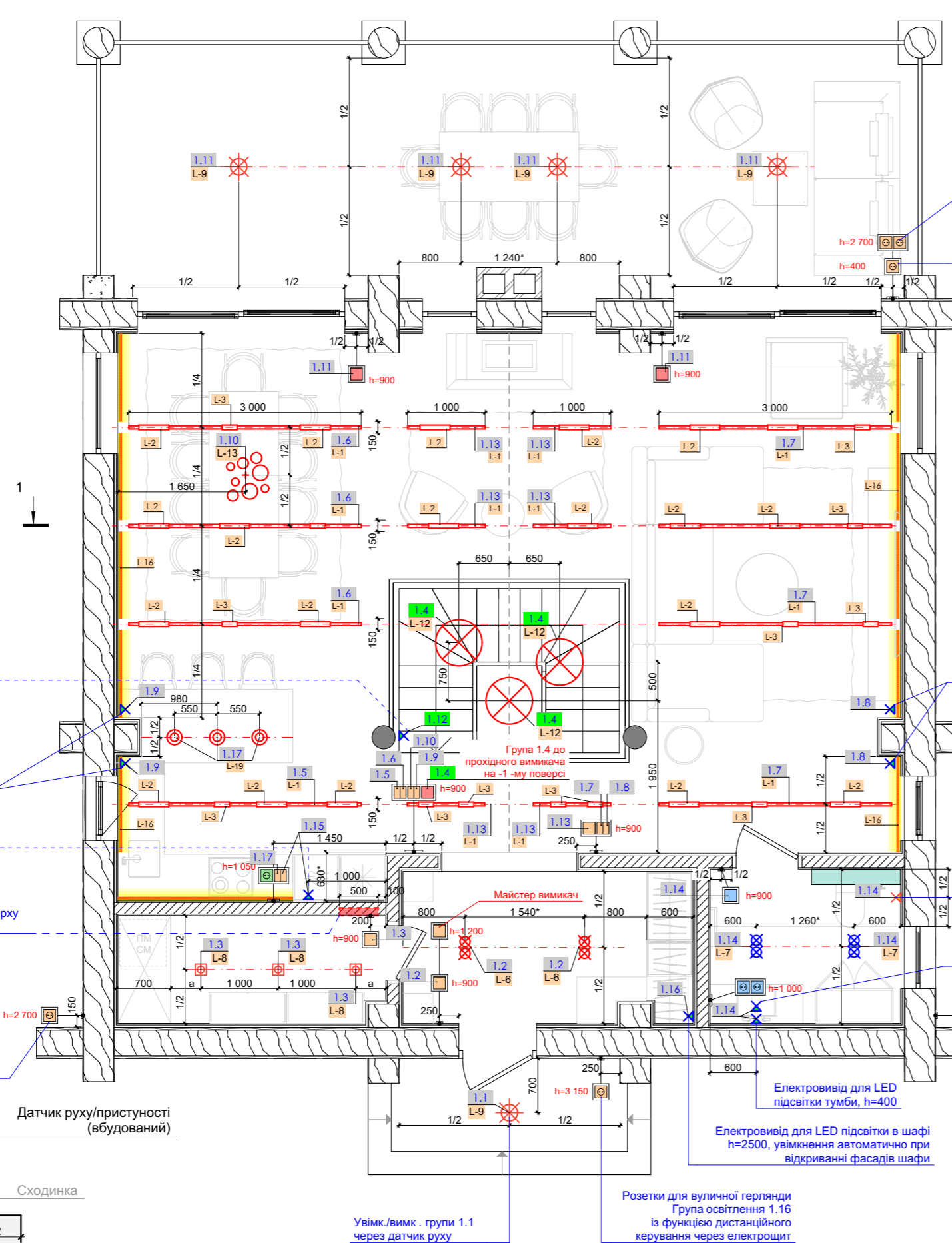


Умовні позначення:

- 1 2 3 Нумерація груп світла
- L-1 L-2 L-3 Артикули світильників
- ⊗ Вивід електричного живлення 220 В
- ⊗ Вивід слабкострумного електричного живлення (для LED)
- Одноклавішний вимикач
- Одноклавішний прохідний вимикач
- Двоклавішний вимикач
- Двоклавішний прохідний вимикач

СПЕЦИФІКАЦІЯ ОСВІТЛЕННЯ

АРТ.	НАЗВА	УМОВНЕ ПОЗНАЧЕННЯ	ФОТО	К-СТЬ.
L-1	Вбудований магнітний трек (шинопровід)			30 м.п.
L-2	Світильник трековий магнітний, лінійний, L 387			20 шт.
L-3	Світильник трековий магнітний, лінійний, L 195			13 шт.
L-6	Світильник гіпсовий (подвійний)			2 шт.
L-7	Світильник врізний гіпсовий (подвійний) з вологостійкими АМПОЧКАМИ			2 шт.
L-8	Світильник врізний точковий			3 шт.
L-9	Світильник підвісний, вуличний			5 шт.
L-12	Світильник підвісний			3 шт.
L-13	Світильник підвісний			3 шт.
L-16	LED стрічка у профілі PR-2, див. план стель			11,5 м.п
L-19	Світильник підвісний			3 шт.



Електровивід для LED підсвітки кожної сходинок, увімк./вимк. через датчик руху див. схема 1

Електровивід для LED підсвітки в ніші на стелі

Електровивід для LED підсвітки полиці на кухні, h=1600

Електророзподільний та слабкострумний щити для 1-го поверху h=1500 (до центру)

Розетки для вуличної герлянди Група освітлення 1.16 з функцією дистанційного керування через електрощит. Розетку розмістити якомога вище, ближче до даху

Розетки для вуличної герлянди Група освітлення 1.16 з функцією дистанційного керування через електрощит.

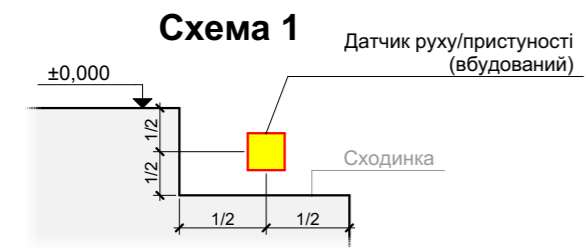
Розетки для вуличної герлянди Група освітлення 1.16 з функцією дистанційного керування через електрощит.

Електровивід для LED підсвітки в ніші на стелі

Електровивід для вентилятора з таймером, h=2600


Електровивід для дзеркала з підсвіткою, h=1500

Розетки для вуличної герлянди Група освітлення 1.16 з функцією дистанційного керування через електрощит. Розетку розмістити якомога вище, ближче до даху



Примітки

- Відмітки та прив'язки вказані до центру розеток, вимикачів та електровиводів та світильників від чистових рівнів підлоги та стін.
- Виводи слабкострумного живлення зазначені від блоків живлення, які знаходяться у слабкострумному щиті.
- Обов'язково! Перед початком робіт ознайомитись з типами всіх світильників. Для кожного типу передбачити потрібну напругу. Звернути увагу, в проекті присутні світильники, які монтуються на стадії гіпсокартонних робіт по стелі.
- Спосіб дистанційного керування освітлення погодити з проектантом системи розумний будинок.
- Розміри зазначені з "зірочкою" * - другорядні розміри.



Умовні позначення:

- 1 2 3 Нумерація груп світла
- L-1 L-2 L-3 Артикули світильників
- ⊗ Вивід електричного живлення 220 В
- ⊗ Вивід слабкострумного електричного живлення (для LED)
- Одноклавішний вимикач
- Одноклавішний прохідний вимикач
- Двоклавішний вимикач
- Двоклавішний прохідний вимикач
- Одноклавішний перехресний вимикач (на плані вказаний з приміткою)
- ⊙ Електрична розетка 220В
- ⊙ Розетка з виходами USB та Type-C

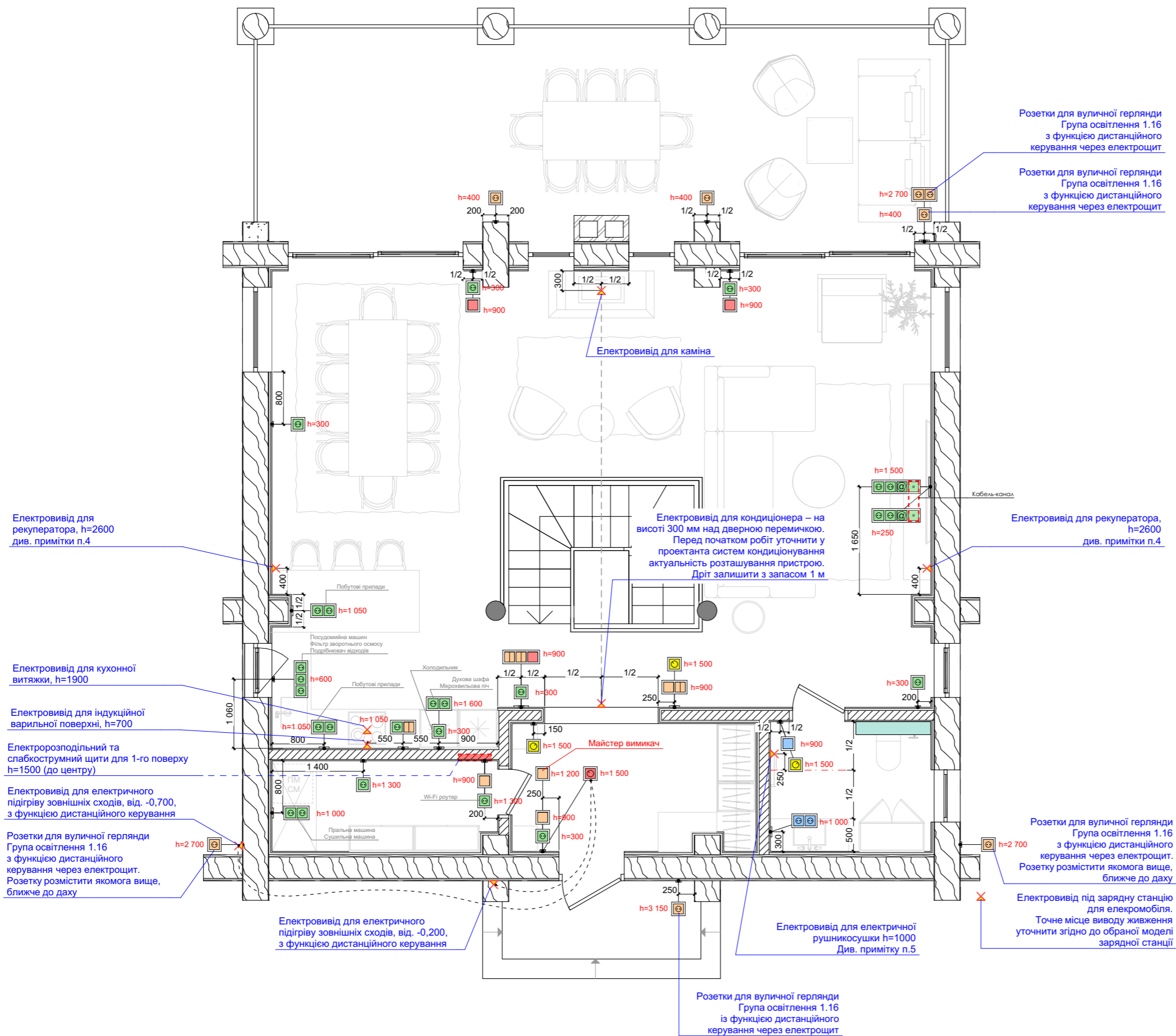
СПЕЦИФІКАЦІЯ ОСВІТЛЕННЯ

АРТ.	НАЗВА	УМОВНЕ ПОЗНАЧЕННЯ	ФОТО	К-СТЬ.
L-4	Світильник гіпсовий	⊗		2 шт.
L-5	Світильник гіпсовий з ВОЛОГОСТІЙКИМИ ЛАМПОЧКАМИ	⊗		3 шт.
L-6	Світильник гіпсовий (повівний)	⊗		12 шт.
L-7	Світильник гіпсовий (повівний) з ВОЛОГОСТІЙКИМИ ЛАМПОЧКАМИ	⊗		10 шт.
L-10	Світильник підвісний	⊙		2 шт.
L-11	Світильник накладний, вуличний	⊗		6 шт.
DK1	Датчик руху/присутності, стельовий	⊙		1 шт.
L-16	LED стрічка у профілі PR-2 та PR-3, див. план стель	—		25,4 м.п
L-17	Бра вуличне	⊗		4 шт.

Примітки

- Відмітки та прив'язки вказані до центру розеток, вимикачів та електропроводів та світильників від чистових рівнів підлоги та стін.
- Виводи слабкострумного живлення зазначені від блоків живлення, які знаходяться у слабкострумному щиті.
- Обов'язково! Перед початком робіт ознайомитись з типами всіх світильників. Для кожного типу передбачити потрібну напругу. Звернути увагу, в проекті присутні світильники, які монтуються на стадії гіпсокартонних робіт по стелі.
- Спосіб дистанційного керування освітлення погодити з проектантом системи розумний будинок.
- Розміри зазначені з "зірочкою" * - другорядні розміри.





Умовні позначення:

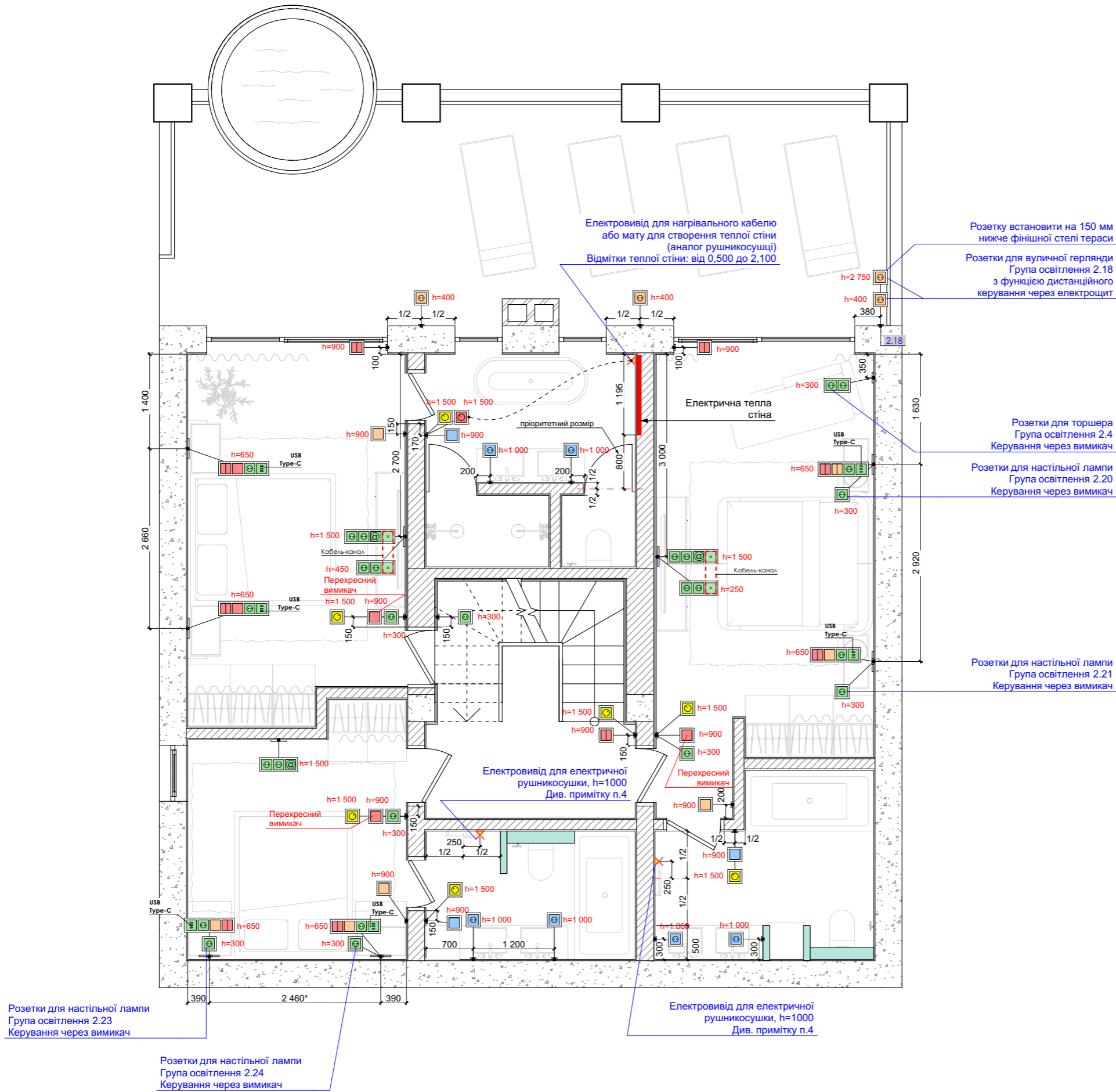
- Одноклавішний вимикач (3 шт.)
- Одноклавішний вимикач (майстер вимикач) (1 шт.)
- Одноклавішний прохідний вимикач (3 шт.)
- Двоклавішний вимикач (4 шт.)
- Одноклавішний вимикач (вологостійкий) (1 шт.)
- Електрична розетка 220В (25 шт.)
- Електрична розетка 220В (вологостійка) (2 шт.)
- Internet розетка (2 шт.)
- Електрична розетка 220В, одинарна (вулична) (6 шт.)
- Електрична розетка 220В, подвійна (вулична) (1 шт.)
- Вивід електричного живлення **220 В**
- Заглушка для кабель-каналу (2 шт.)
- Термостат (3 шт.)
- Пульт керування електричним підігрівом зовнішніх сходів (1 шт.)

Рамки

	Рамка одномісна	15 шт.
	Рамка двомісна	7 шт.
	Рамка тримісна	3 шт.
	Рамка тримісна (вертикальна)	1 шт.

Примітки

1. Відмітки та прив'язки вказані до центру розеток, вимикачів та електровиводів від чистових рівнів підлоги та стін.
2. Виводи слабострумного живлення зазначені від блоків живлення, які знаходяться у слабострумному щиті.
3. **Звернути увагу.** Перед початком монтажу електромереж, з інженерами по опаленні, вентиляції та сантехніці обговорити необхідність влаштування додаткових виводів електричного живлення.
4. Перед початком робіт у проектанта систем вентиляції уточнити актуальність розташування пристроїв. Відмітка розташування рекуператора може змінюватись в залежності від розміру дерев'яних брусів каркасу будинку. Відмітку уточнити по місцю після зведення каркасу.
5. Місце підведення електрики для рушникосушки підлягає додатковій перевірці виконавцем робіт по факту, згідно обраної моделі приладу та електричного тена. Тип підключення електрики- прихований.



Умовні позначення:

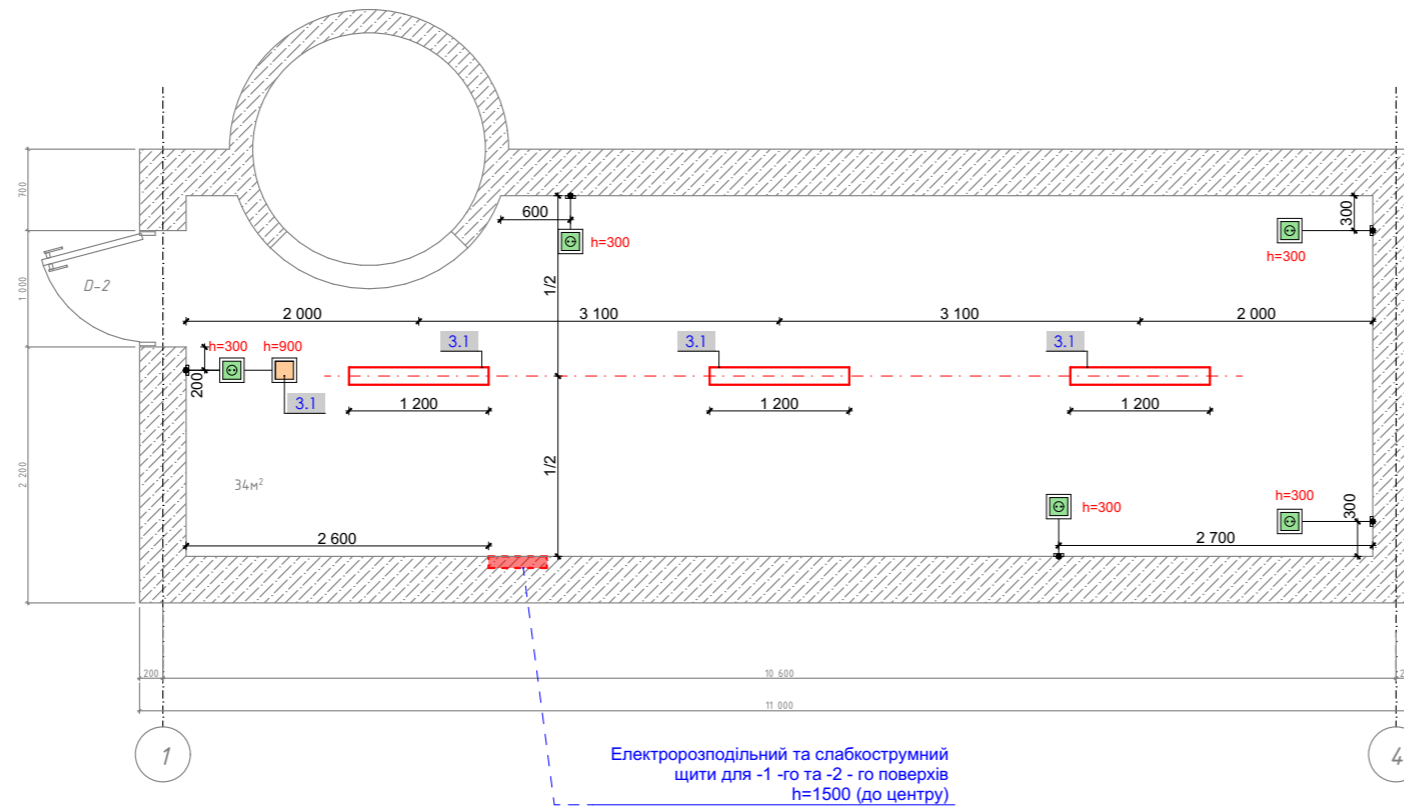
- Одноклавішний вимикач (6 шт.)
- Одноклавішний прохідний вимикач (2 шт.)
- Одноклавішний перехресний вимикач (на плані вказаний з приміткою) (3 шт.)
- Двоклавішний вимикач (1 шт.)
- Двоклавішний прохідний вимикач (9 шт.)
- Одноклавішний вимикач (вологостійкий) (3 шт.)
- Електрична розетка 220В (26 шт.)
- Електрична розетка 220В (вологостійка) (6 шт.)
- Internet розетка (3 шт.)
- Електрична розетка 220В, одинарна (вулична) (4 шт.)
- Вивід електричного живлення **220 В**
- Заглушка для кабель-каналу (4 шт.)
- Розетка з виходами USB та Type-C (6 шт.)
- Термостат (7 шт.)
- Пульти керування для електричної теплої стіни (1 шт.)

Рамки





	Рамка одномісна	25 шт.
	Рамка двомісна	3 шт.
	Рамка тримісна	3 шт.
	Рамка чотиримісна	6 шт.

Примітки

1. Відмітки та прив'язки вказані до центру розеток, вимикачів та електровиводів від чистових рівнів підлоги та стін.
2. Виводи слабкострумного живлення зазначені від блоків живлення, які знаходяться у слабострумному щиті.
3. **Звернути увагу.** Перед початком монтажу електромереж, з інженерами по опаленні, вентиляції та сантехніці обговорити необхідність влаштування додаткових виводів електричного живлення.
4. Місце підведення електрики для рушникосушки підлягає додатковій перевірці виконавцем робіт по факту, згідно обраної моделі приладу та електричного тена. Тип підключення електрики- прихований.

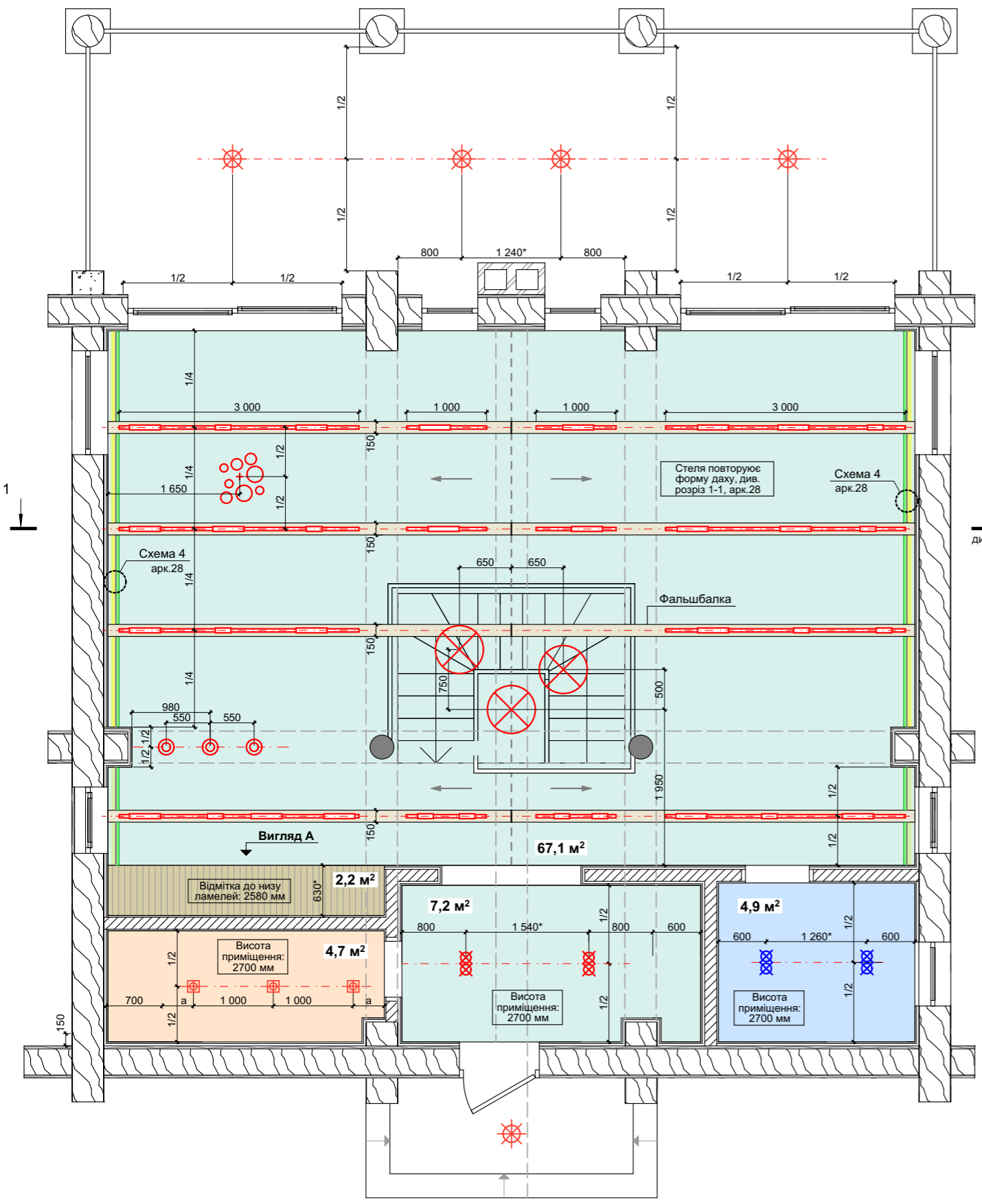


Умовні позначення:

-  Одноклавішний вимикач (1 шт.)
-  Електрична розетка 220В (5 шт.)
-  Нумерація груп світла
-  Світильник лінійний, L 1200 мм (3 шт.)

Примітки

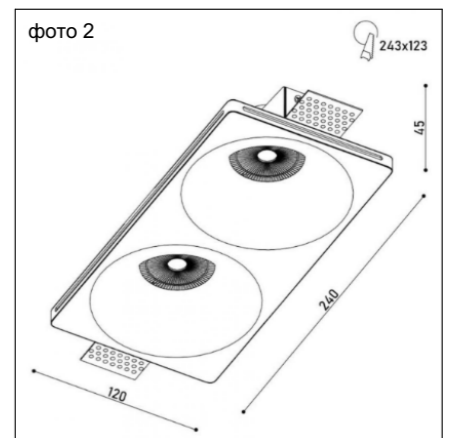
1. Відмітки та прив'язки вказані до центру розеток, вимикачів та електровиводів від чистових рівнів підлоги та стін.
2. Точні місця та кількість розташування розеток узгодити з інженером по опаленні та вентиляції згідно до обраного обладнання.
3. Виводи слабострумного живлення зазначені від блоків живлення, які знаходяться у слабострумному щиті.



СПЕЦИФІКАЦІЯ МАТЕРІАЛІВ

АРТ.	НАЗВА	УМОВНЕ ПОЗНАЧЕННЯ	ФОТО	К-СТЬ.	ПРИМІТКИ
L-1	Вбудований магнітний трек (шинопровід)			30 м.п.	
L-2	Світильник трековий магнітний, лінійний, L 387			20 шт.	
L-3	Світильник трековий магнітний, лінійний, L 195			13 шт.	
L-6	Світильник гіпсовий (подвійний)			2 шт.	Див. фото 2 та схема С-1
L-7	Світильник врізний гіпсовий (подвійний) з вологостійкими лампочками			2 шт.	Див. фото 2 та схема С-1
L-8	Світильник врізний точковий			3 шт.	
L-9	Світильник підвісний, вуличний			4 шт.	
FB-1	Фальшбалка 150x150x5500			8 шт.	Див. розріз 1-1, арк. 28
PR-3	Профіль для LED підсвітки			12 м.п.	Див. схема 3.1 Див. арк. 29

Гіпсовий світильник L-6; L-7



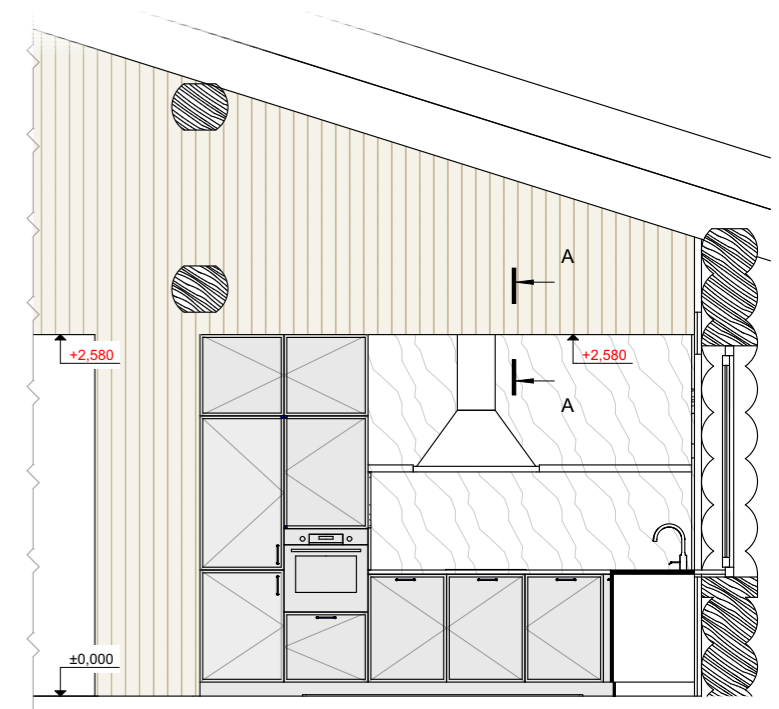
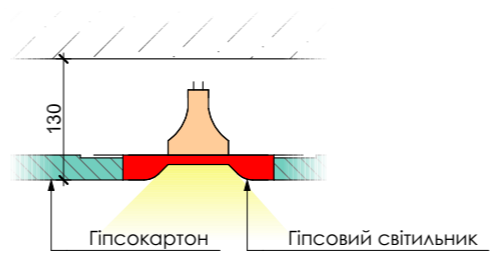
Примітка:
1. Світильник монтується на стадії гіпсокартонних робіт.
2. Монтажна глибина світильника від 130 мм.

Вигляд А

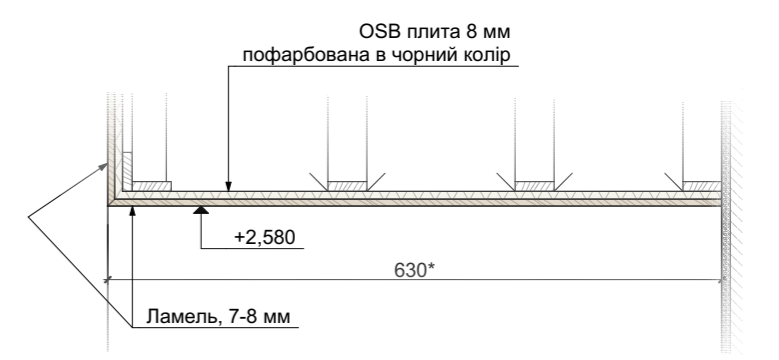
Умовні позначення:

- Гіпсокартон
Оздоблення: DP-01, декоративна штукатурка, RAL (74 м²)
- Гіпсокартон
Оздоблення: DP-01, декоративна штукатурка, RAL (5 м²)
- Гіпсокартон
Оздоблення: DF-01, фарба, колір: білий базовий, матовий (5 м²)
- Оздоблення: WP-01, дерев'яна ламель (2,2 м²)
Див. Вигляд А

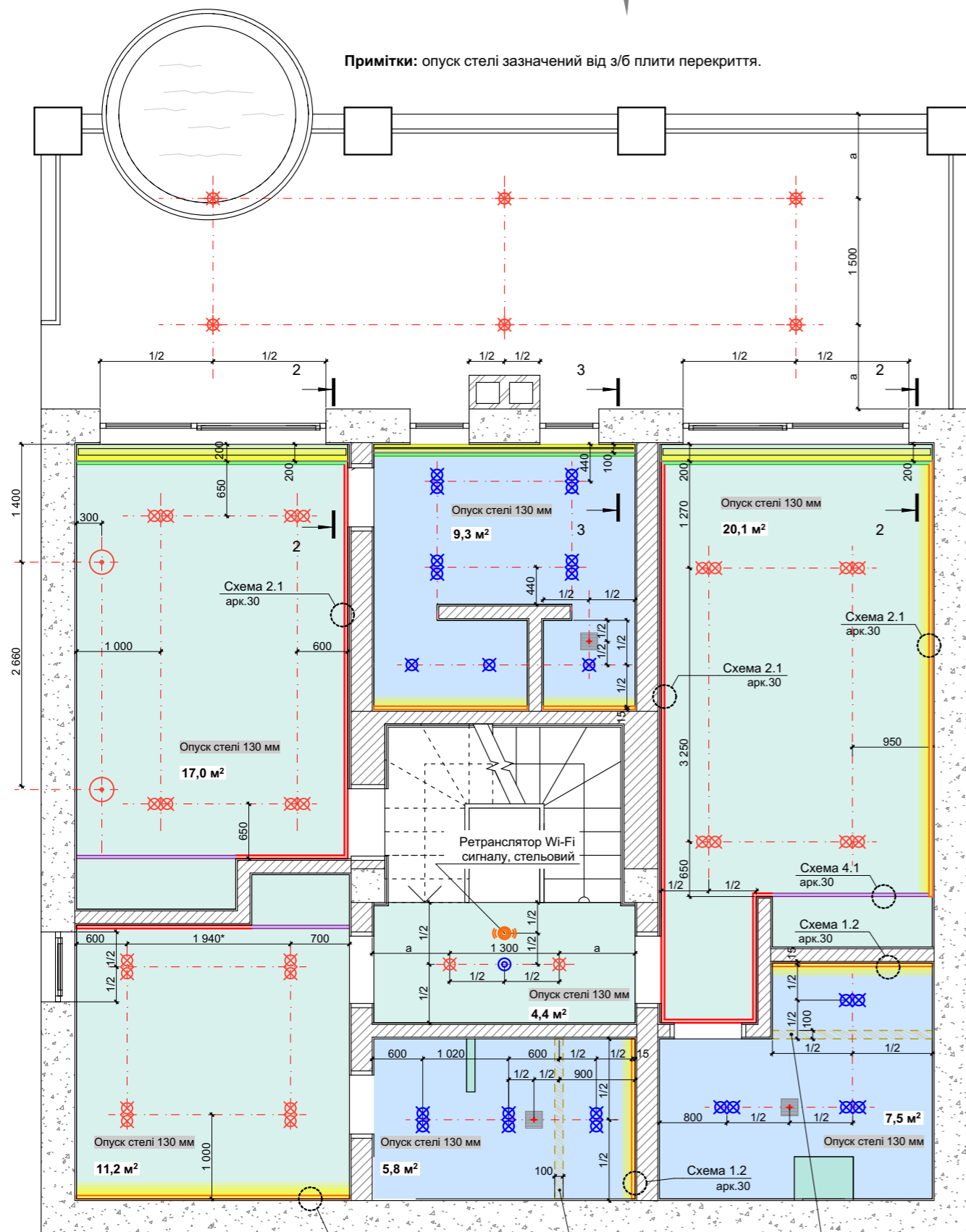
Схема С-1



Розріз А-А



* розмір перевірити по місцю

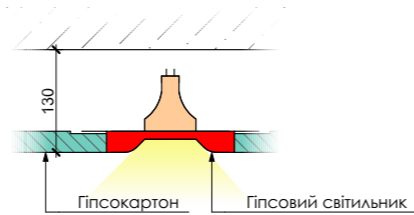


Примітки: опуск стелі зазначений від з/б плити перекриття.

Умовні позначення:

- Гіпсокартон, опуск стелі 130 мм
Оздоблення: DP-01, декоративна штукатурка, RAL (53 м²)
- Гіпсокартон, опуск стелі 130 мм
Оздоблення: DP-01, декоративна штукатурка, RAL (23 м²)
- Стельовий вентилятор (додатково див. інженерні креслення по вентиляції)
- Ретранслятор Wi-Fi сигналу, стельовий

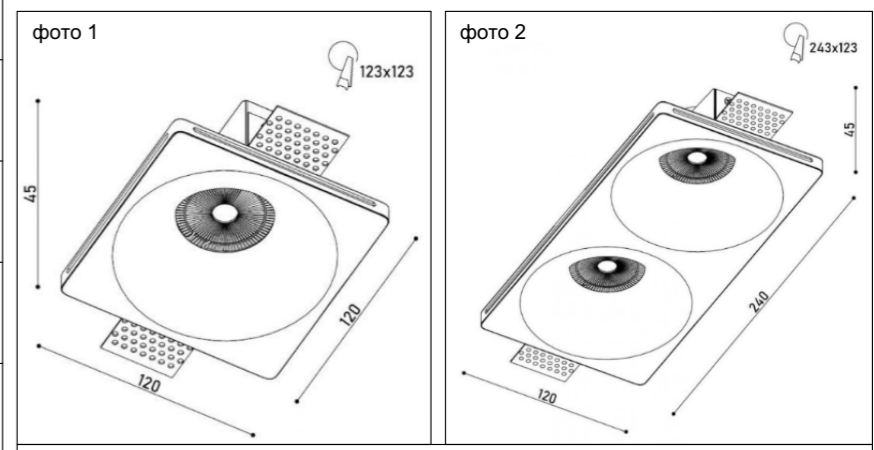
Схема С-1



СПЕЦИФІКАЦІЯ МАТЕРІАЛІВ

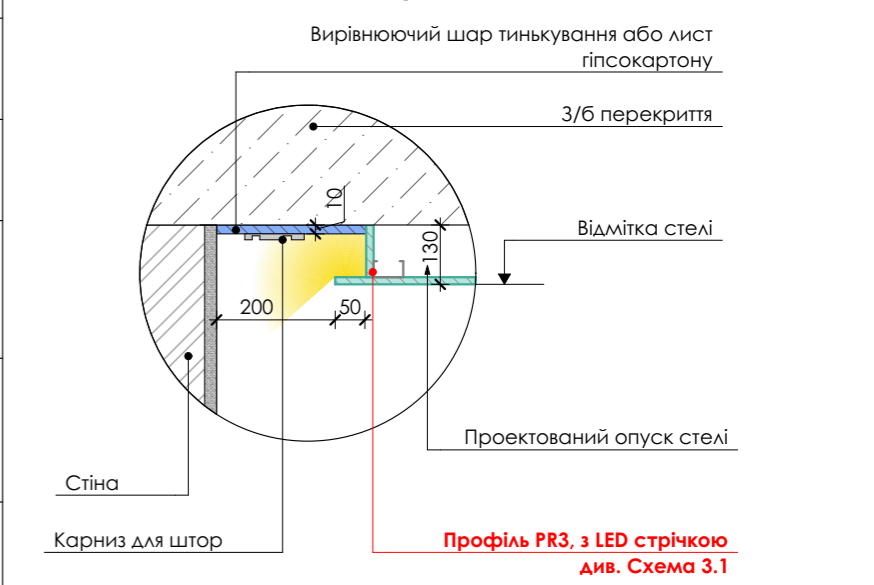
АРТ.	НАЗВА	УМОВНЕ ПОЗНАЧЕННЯ	ФОТО	К-СТЬ.	ПРИМІТКИ
L-4	Світильник гіпсовий			2 шт.	Див. фото 1 та схема С-1
L-5	Світильник гіпсовий з ВОЛОГОСТІЙКИМИ ЛАМПОЧКАМИ			3 шт.	Див. фото 1 та схема С-1
L-6	Світильник гіпсовий (подвійний)			12 шт.	Див. фото 2 та схема С-1
L-7	Світильник гіпсовий (подвійний) з ВОЛОГОСТІЙКИМИ ЛАМПОЧКАМИ			10 шт.	Див. фото 2 та схема С-1
L-10	Світильник підвісний			2 шт.	
L-11	Світильник накладний, вуличний			6 шт.	
DK-1	Датчик руху/присутності, стельовий			1 шт.	
PR-1	Профіль тінювого шва			18 м.п.	Див. схема 1.2 арк. 30
PR-2	Профіль тінювого шва з підсвіткою			16 м.п.	Див. схема 2.1 арк. 30
PR-3	Профіль для LED підсвіткі			9,6 м.п.	Див. схема 3.1
PR-4	Профіль тінювого шва розділяючий			5 м.п.	Див. схема 4.1 арк. 30

Гіпсовий світильник L-4; L-5 Гіпсовий світильник L-6; L-7



Примітка:
1. Світильник монтується на стадії гіпсокартонних робіт.
2. Монтажна глибина світильника від 130 мм, див. схема С-1

Розріз 2-2



Розріз 3-3

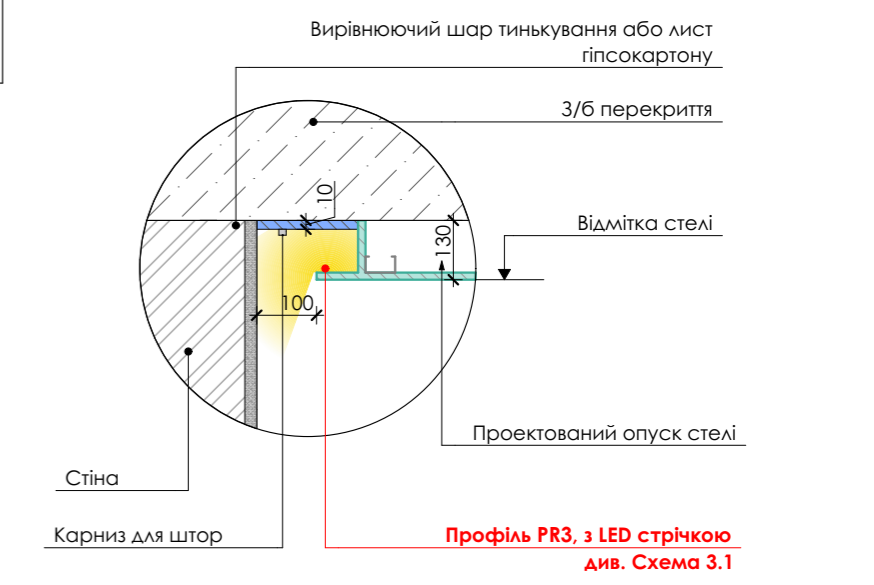


Схема 3.1

Профіль PR3, з LED стрічкою

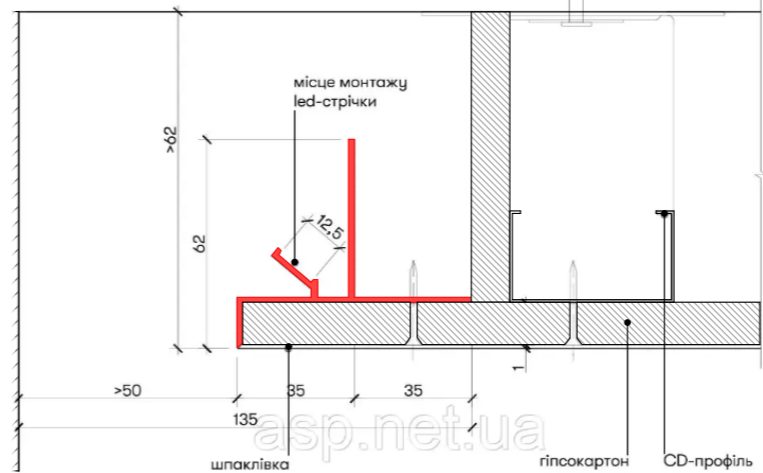


Схема 1.2

Монтаж профілю тінювого шва **PR1** (на стіні з панелями)

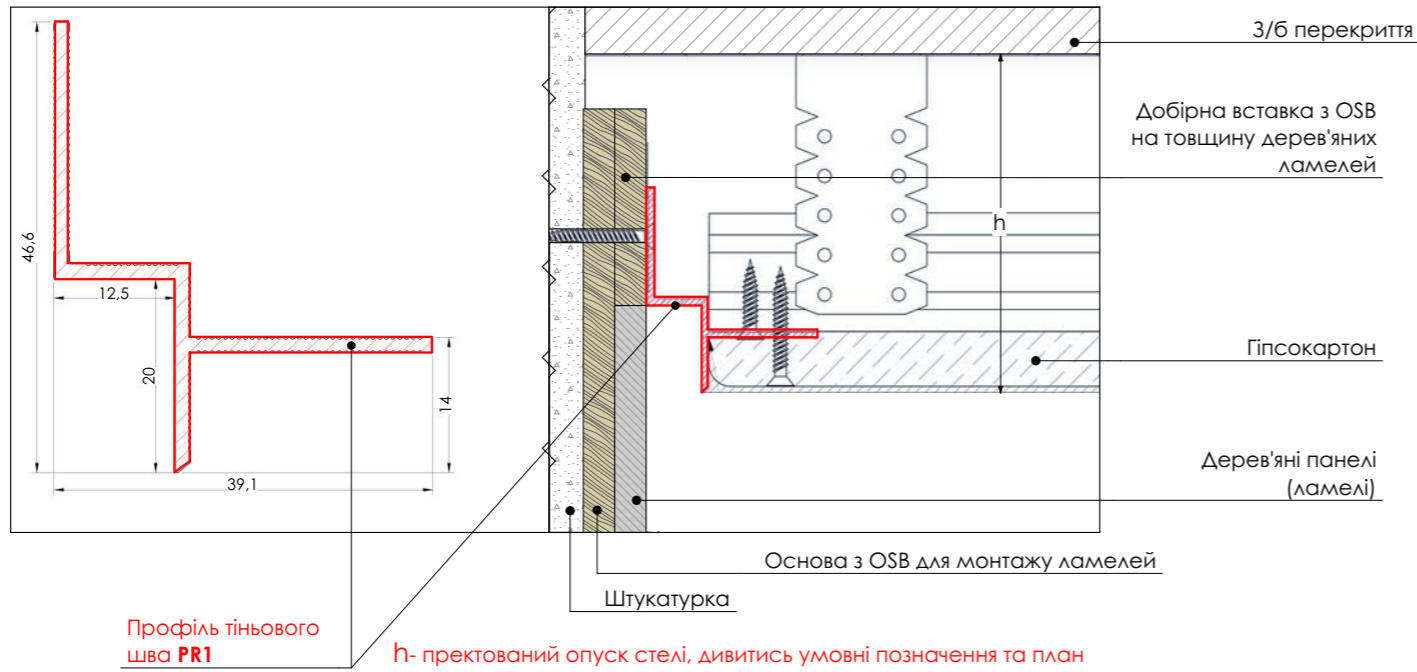
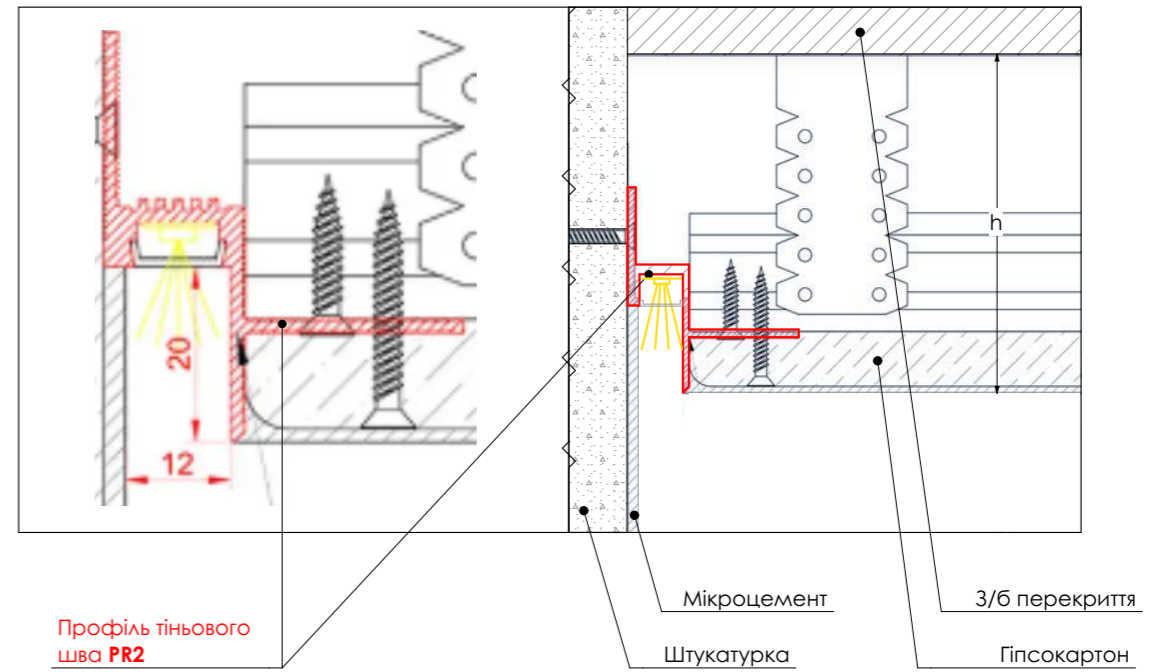


Схема 2.1

Монтаж профілю тінювого шва **PR2** (з LED стрічкою)

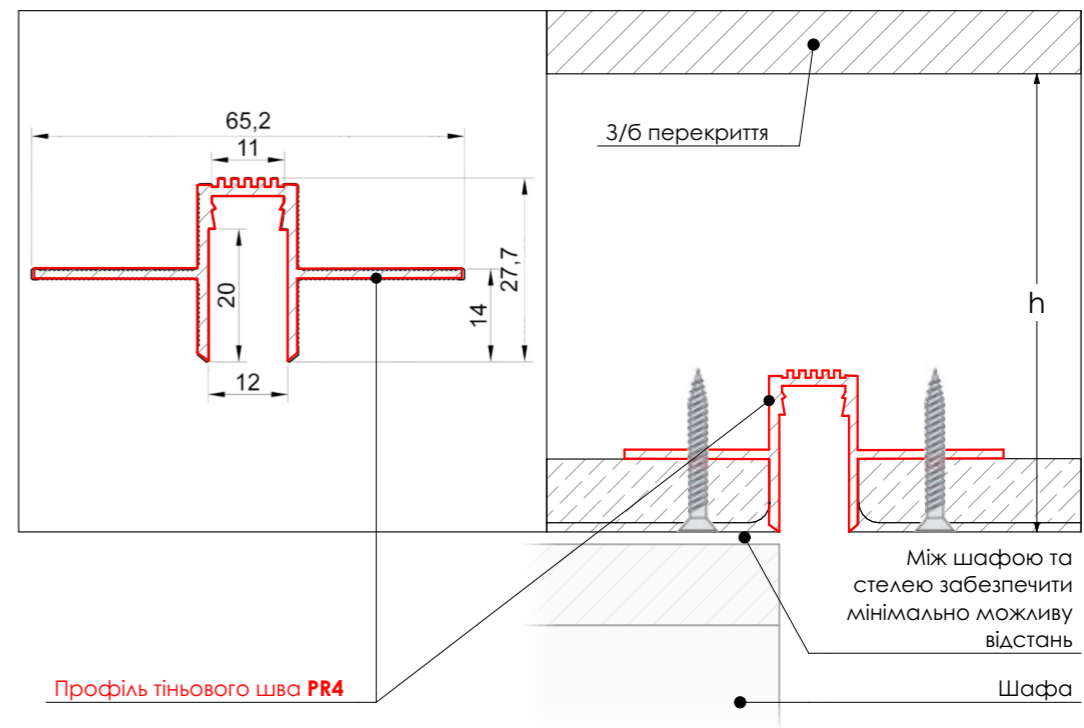


Примітки:

1. Звернути увагу. Перед монтажем тінювого профілю на стінах, що оздоблюються дерев'яними ламелями, необхідно попередньо перевірити актуальні товщини ламелей. У разі відхилень, внести відповідні коригування до схеми.

Схема 4.1

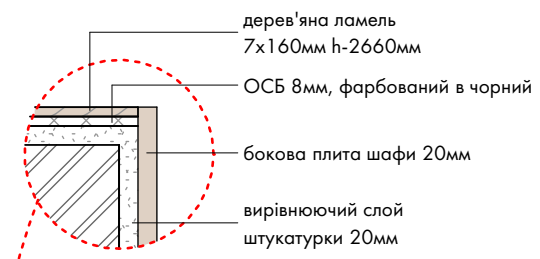
Монтаж профілю тінювого шва **PR4**



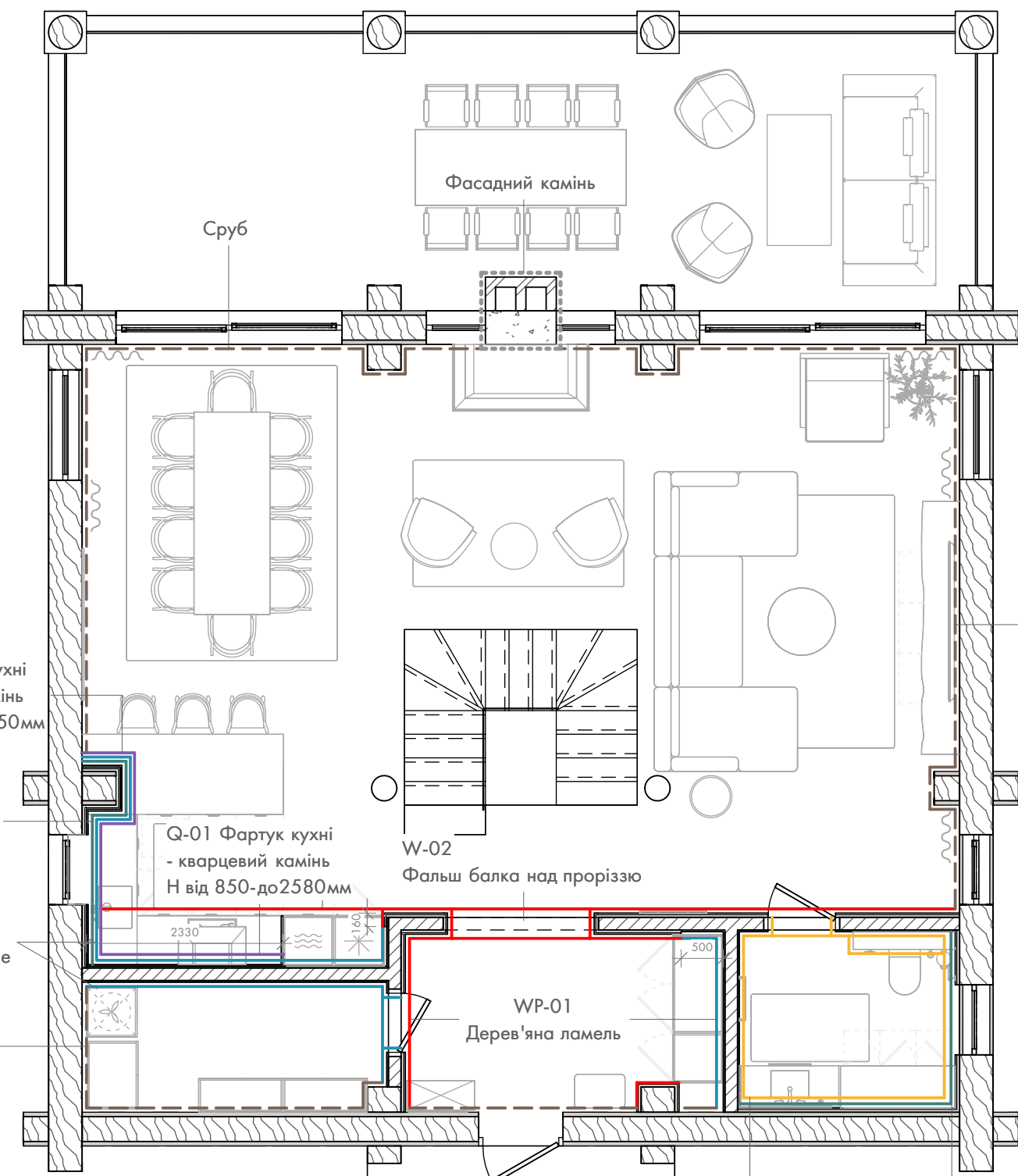
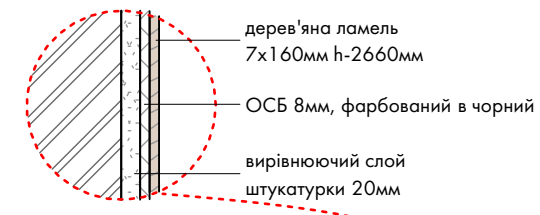
ПРИМІТКИ:

1. Відкоси вікон і дверей в колір матеріалів стін.

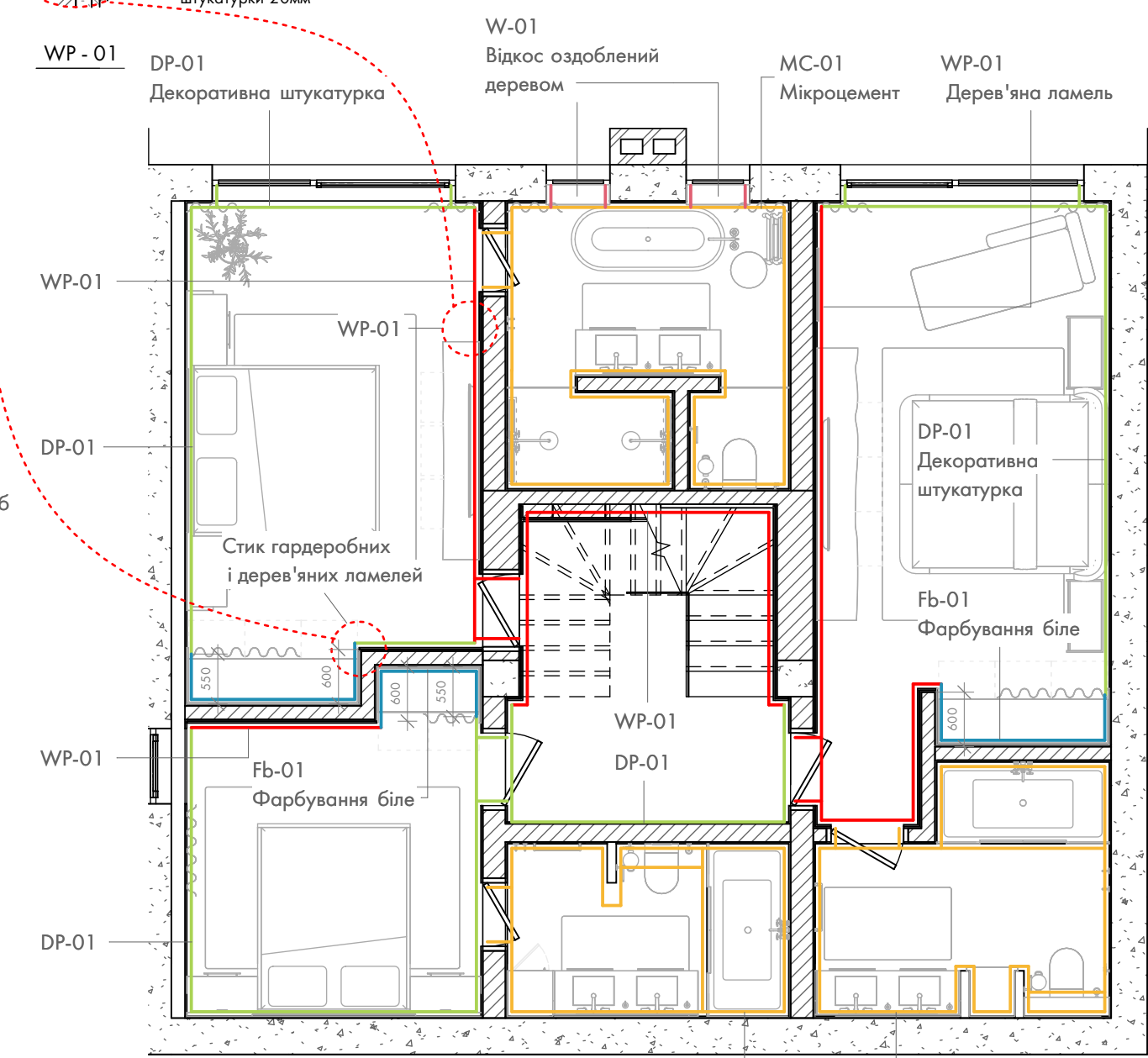
Специфікація оздоблювальних матеріалів			
УП	№	Оздоблення	Площа
	DP-01	Декоративна штукатурка світло-бежева RAL 1013	72,41 m ²
	Fb-01	Фарбування біле	43,84 m ²
	MC-01	Мікроцемент RAL 1013	132,27 m ²
	PI-01	ГКЛ Обшивка бруса для подальшого оздоблення	18,9 m ²
	Q-01	Кварцевий камінь 20мм	6,66 m ²
	WP-01	Дерев'яна ламель (амбарна дошка) 160мм	98,61 m ²



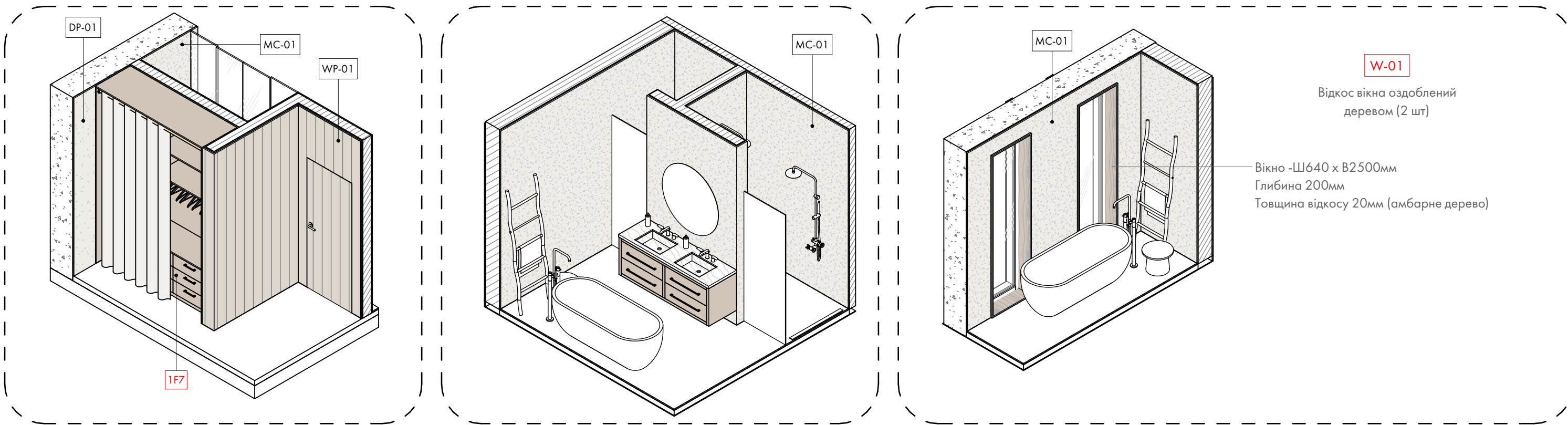
Стик гардеробних і дерев'яних ламелей



План оздоблювальних матеріалів стін 1го поверху
1 : 70



План оздоблювальних матеріалів стін -1го поверху
1 : 70



W-01

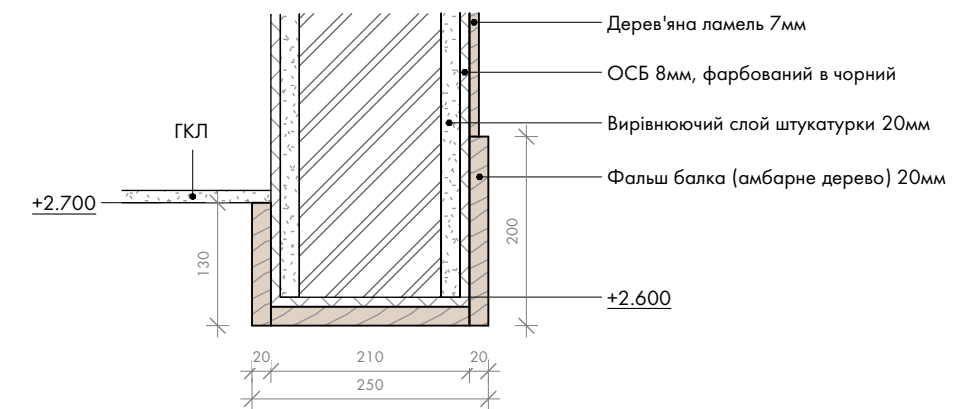

Відкос вікна оздоблений деревом (2 шт)

Вікно -Ш1640 x В2500мм
Глибина 200мм
Товщина відкосу 20мм (амбарне дерево)

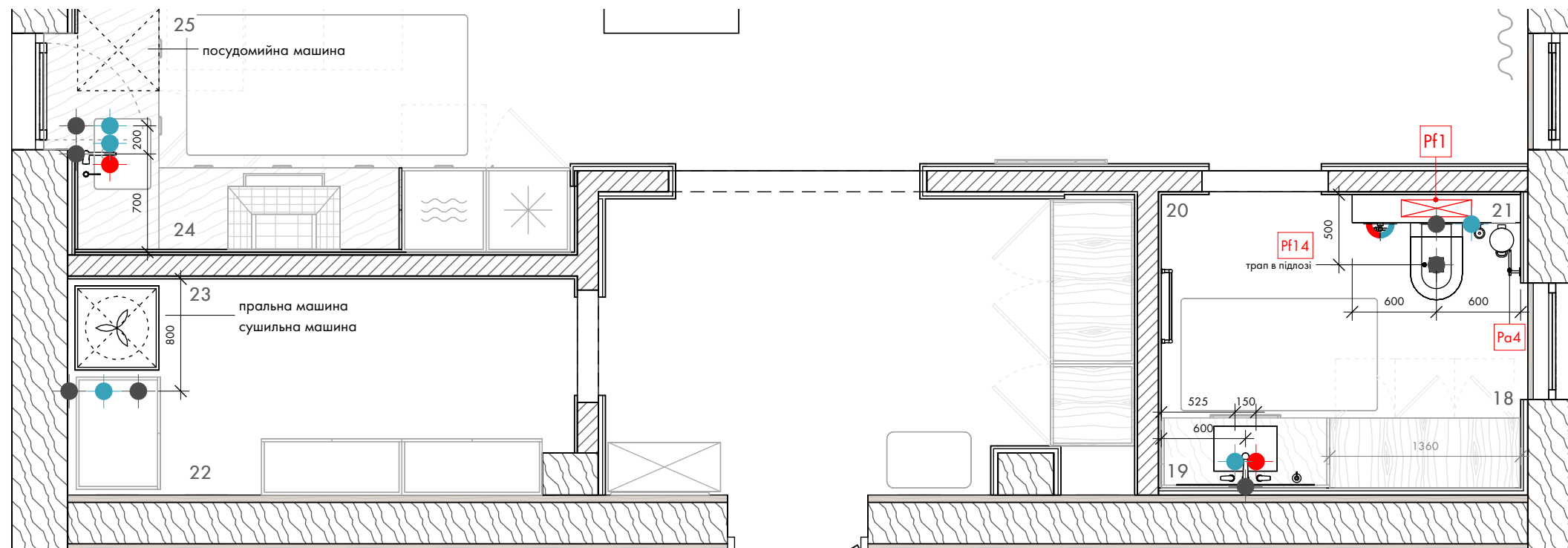
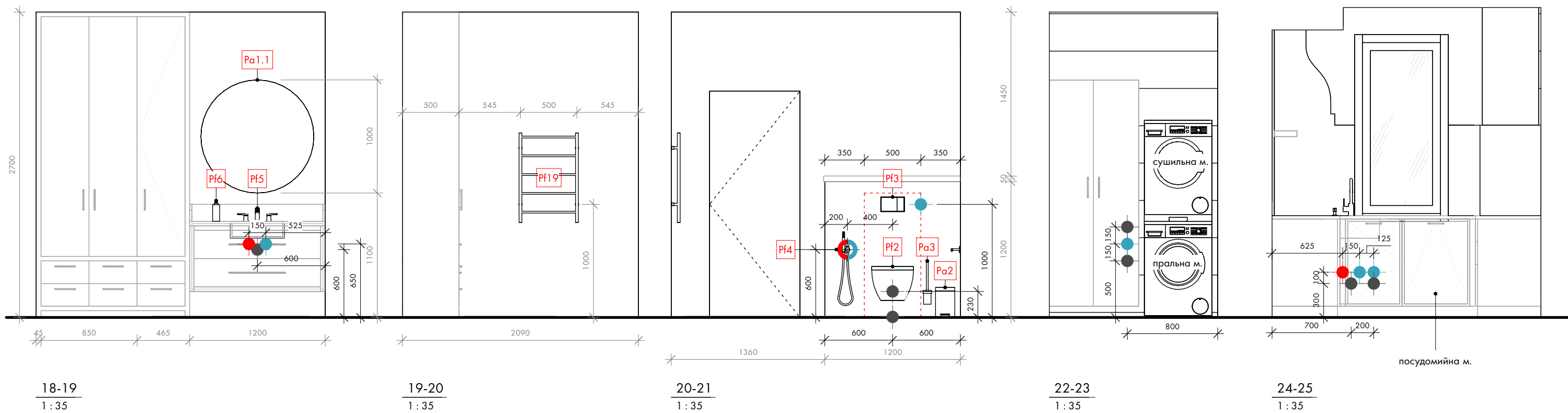
1F7

W-02

Фальш балка над прорізом



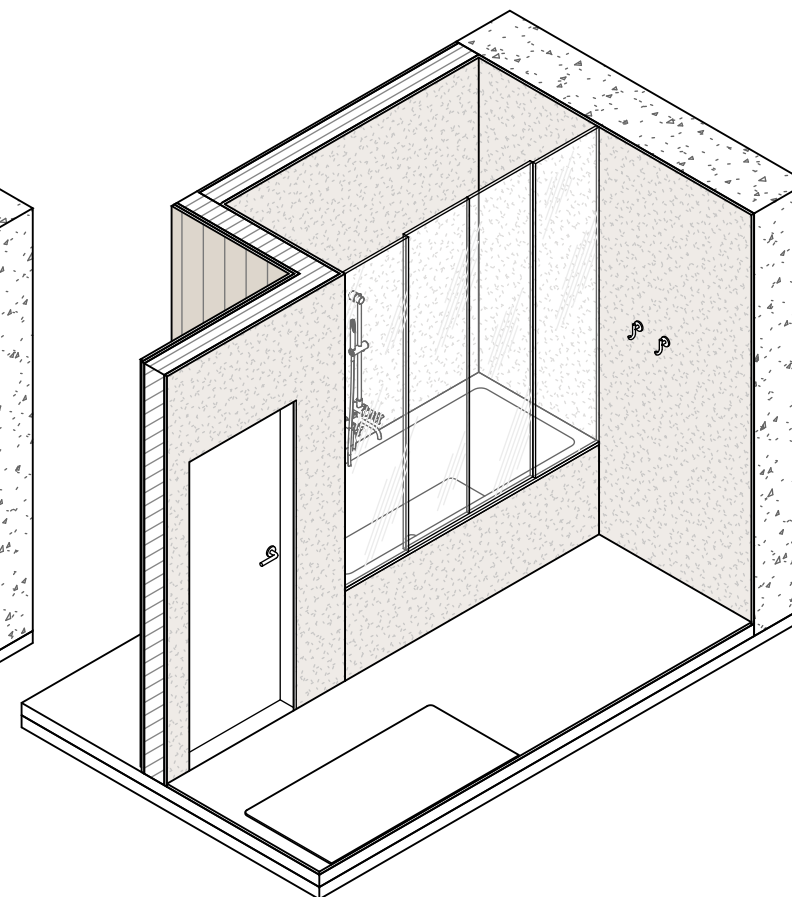
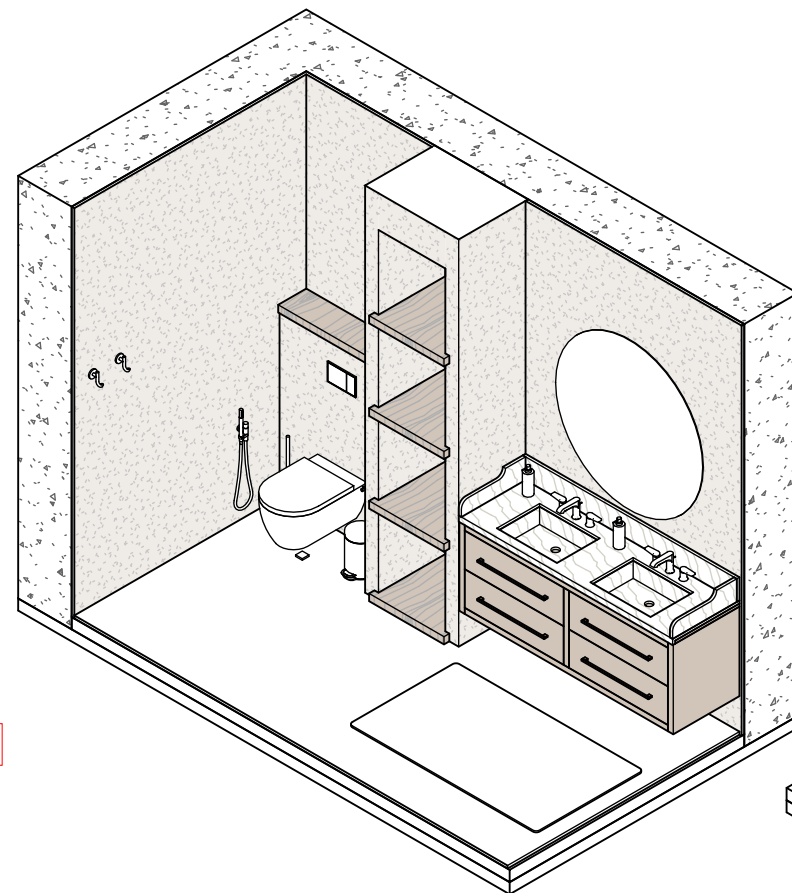
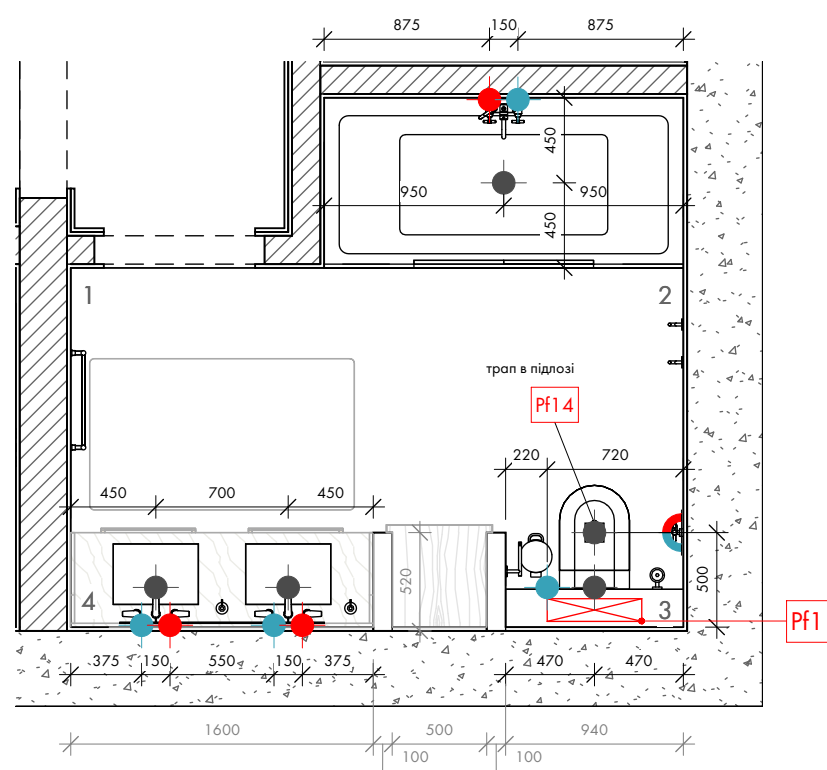
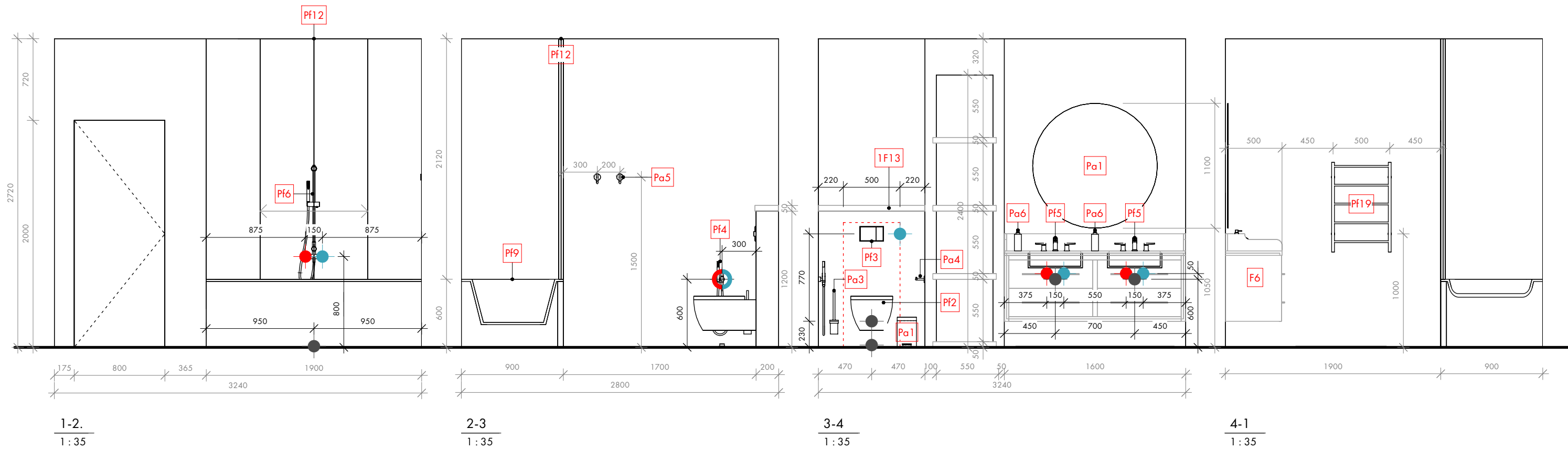
Розріз дверної прорізі
1 : 8



- УМОВНІ ПОЗНАЧЕННЯ:**
- - холодне водопостачання
 - - гаряче водопостачання
 - - водовідведення
 - ⊕ - вбудована частина змішувача
 - ⊕ - вбудована частина змішувача
 - X - інсталяція для унітазу
 - 01 - маркування сантехнічних приладів

- ПРИМІТКИ:**
1. Всі розміри уточнити на місці.
 2. Всі розміри вказані з урахуванням оздоблювальних матеріалів.
 3. Всі висоти надані від чистового рівня підлоги.
 4. Перед монтажем ознайомитись із характеристиками та схемами сантехнічного обладнання.
 5. Виконати ухил до трапу 0,02%.

План сантехнічних виводів 1го поверху
1:40

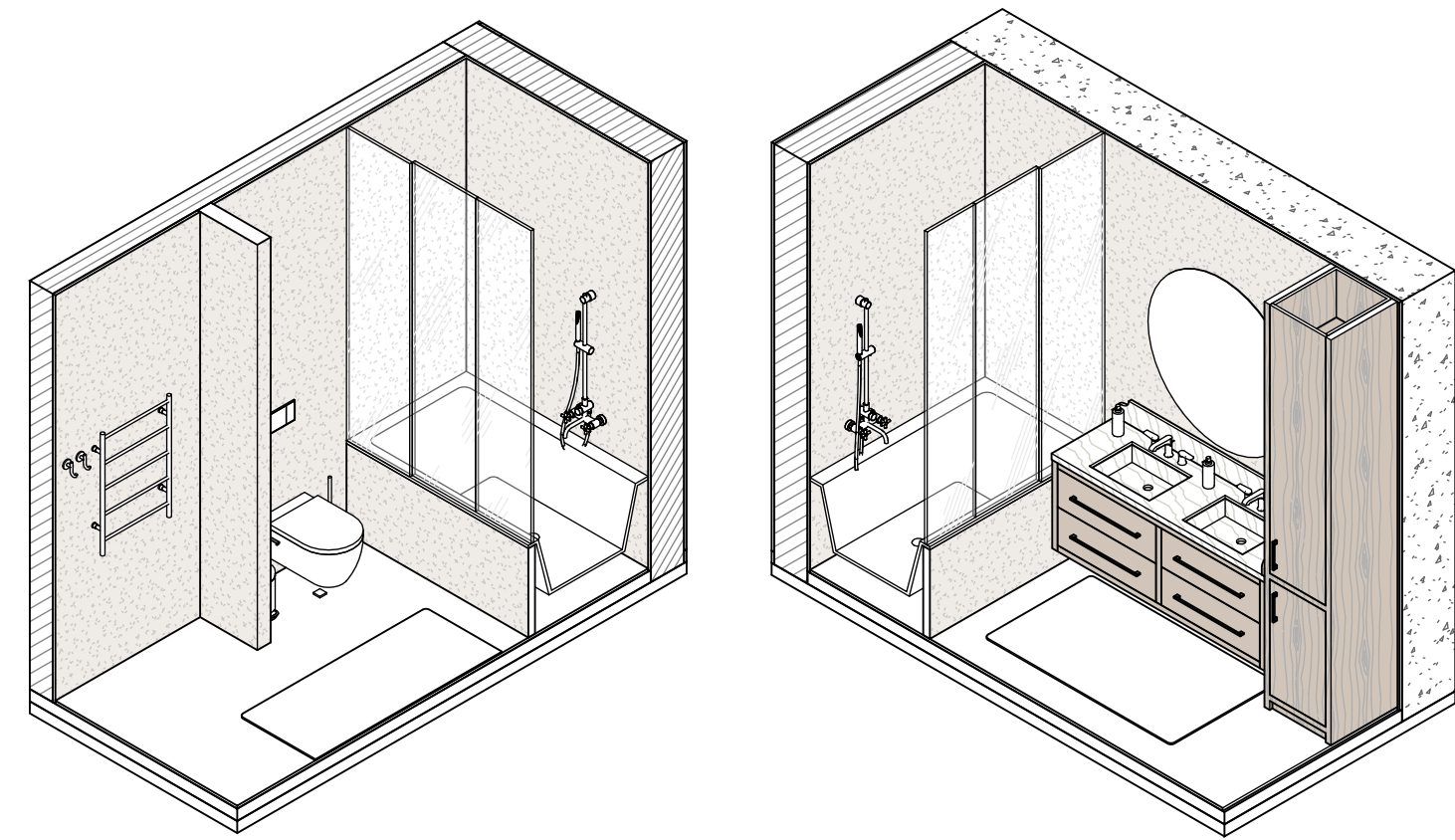
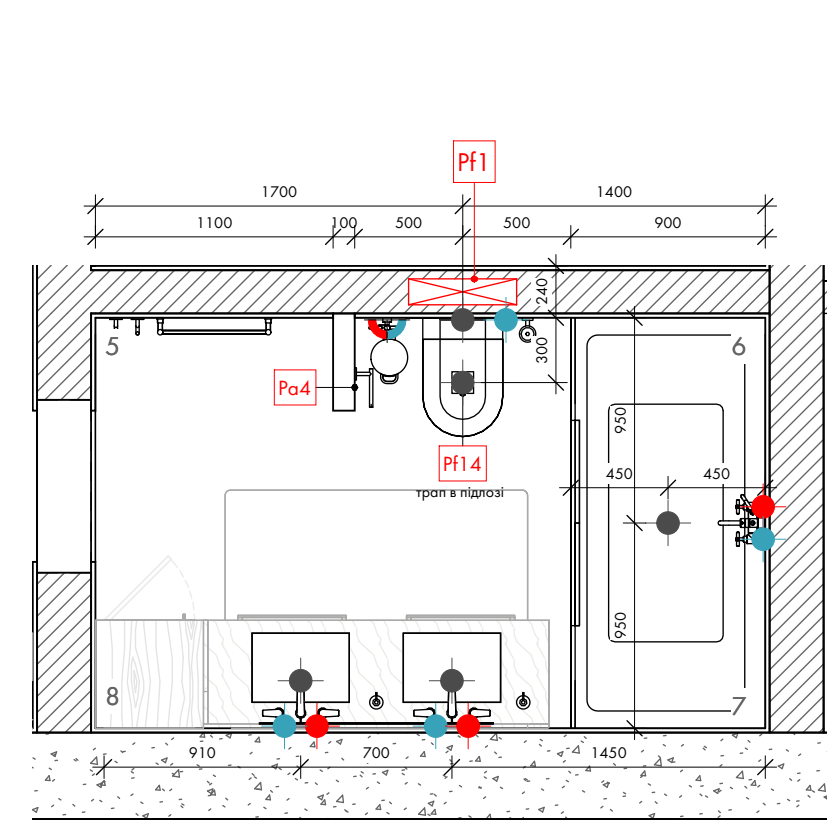
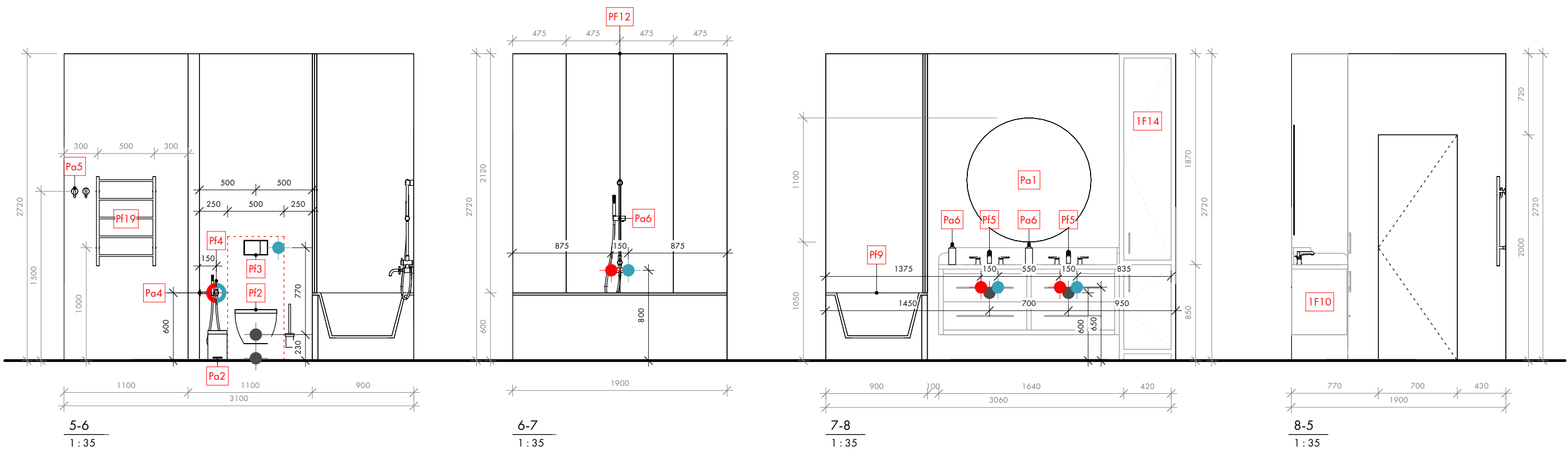


УМОВНІ ПОЗНАЧЕННЯ:

- холодне водопостачання
- гаряче водопостачання
- водовідведення
- вбудована частина змішувача
- вбудована частина змішувача
- інсталяція для унітазу
- маркування сантехнічних приладів

ПРИМІТКИ:

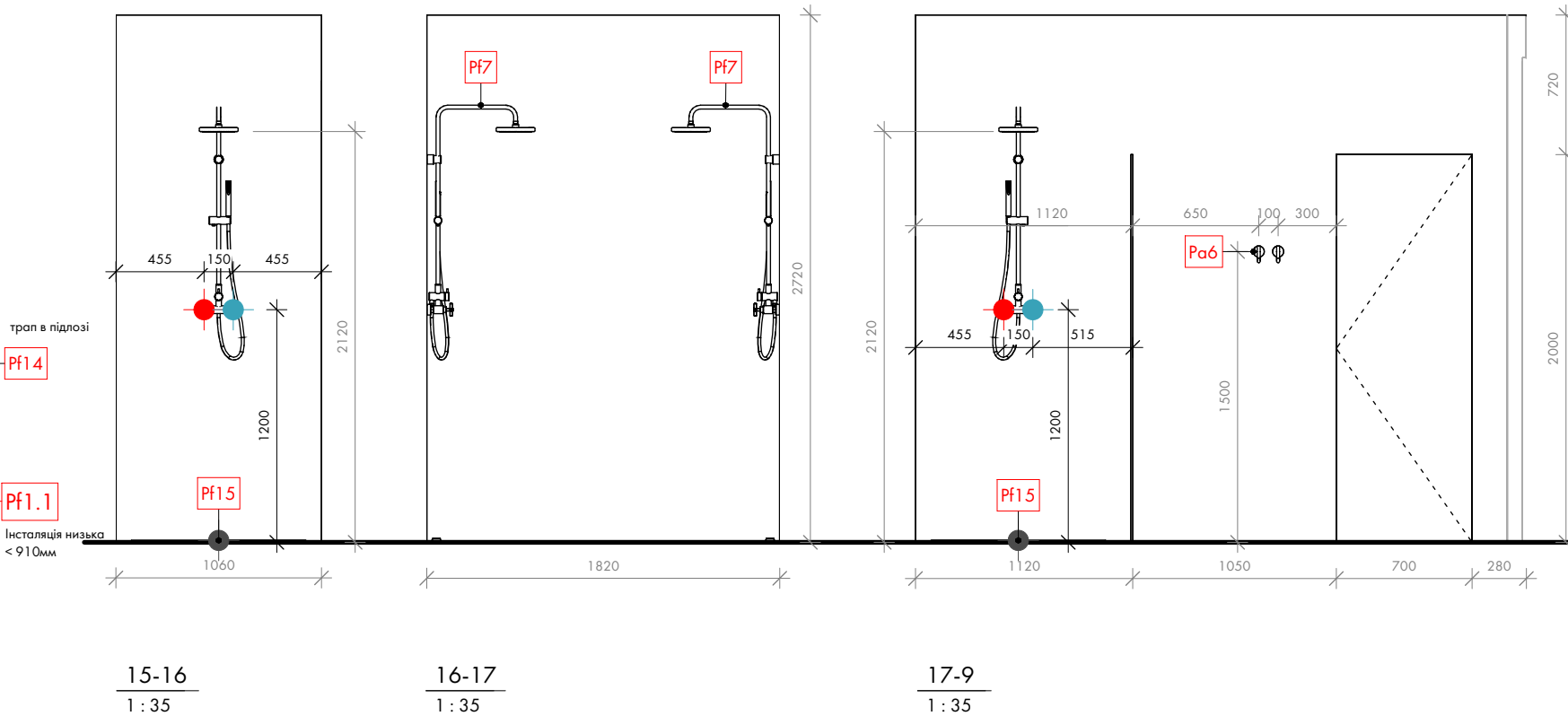
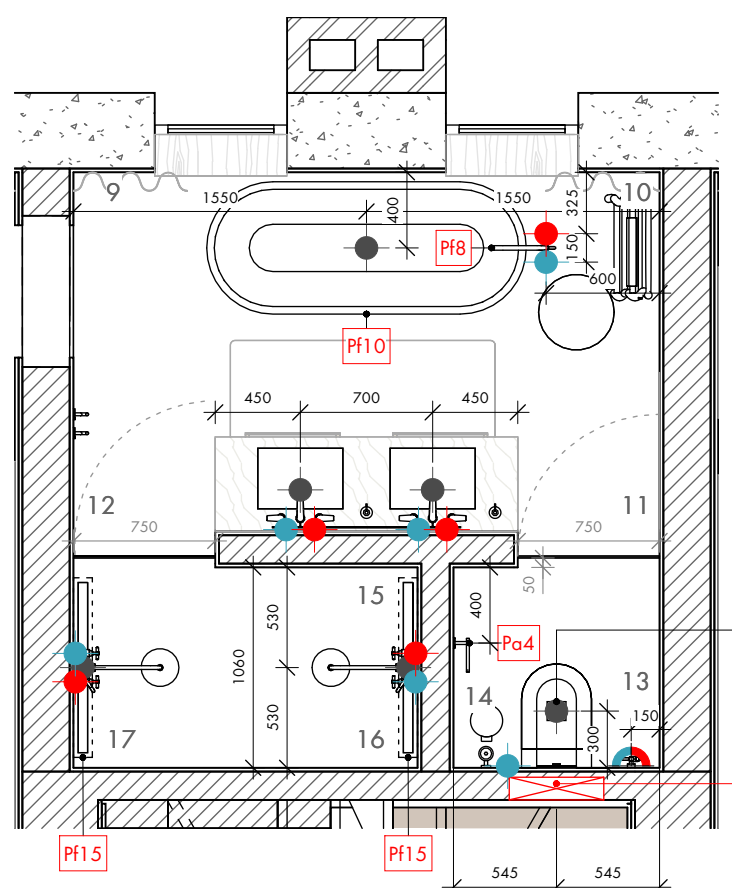
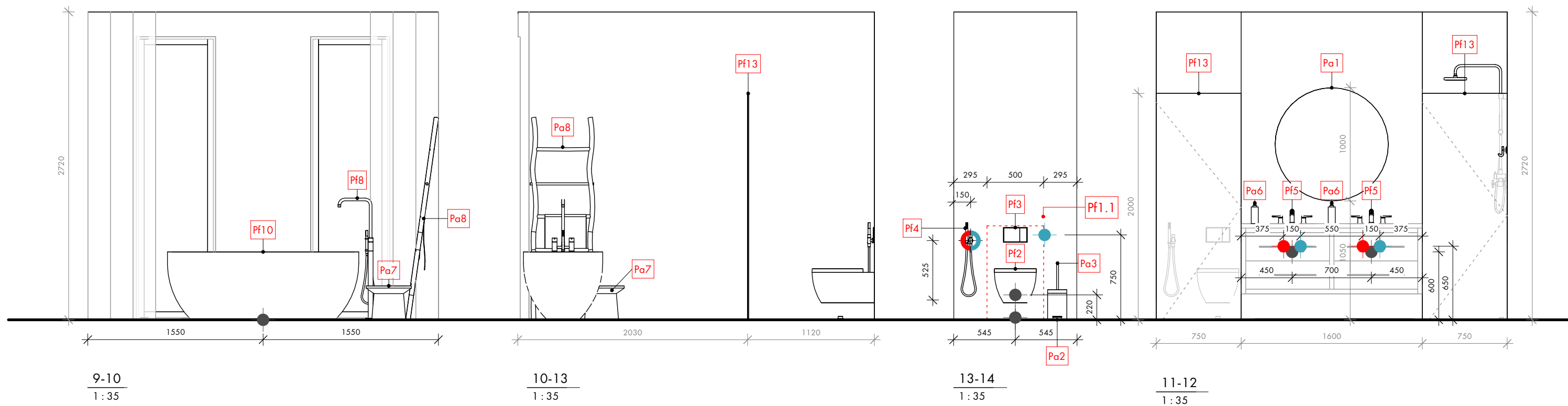
1. Всі розміри уточнити на місці.
2. Всі розміри вказані з урахуванням оздоблювальних матеріалів.
3. Всі висоти надані від чистового рівня підлоги.
4. Перед монтажем ознайомитись із характеристиками та схемами сантехнічного обладнання.
5. Виконати ухил до трапу 0.02%.



- УМОВНІ ПОЗНАЧЕННЯ:**
-  - холодне водопостачання
 -  - гаряче водопостачання
 -  - водовідведення
 -  - вбудована частина змішувача
 -  - вбудована частина змішувача
 -  - інсталяція для унітазу
 -  - маркування сантехнічних приладів











- ПРИМІТКИ:**
1. Всі розміри уточнити на місці.
 2. Всі розміри вказані з урахуванням оздоблювальних матеріалів.
 3. Всі висоти надані від чистового рівня підлоги.
 4. Перед монтажем ознайомитись із характеристиками та схемами сантехнічного обладнання.
 5. Виконати ухил до трапу 0.02%.

План сантехнічних виводів - 1го поверху Ванна 5
1:35



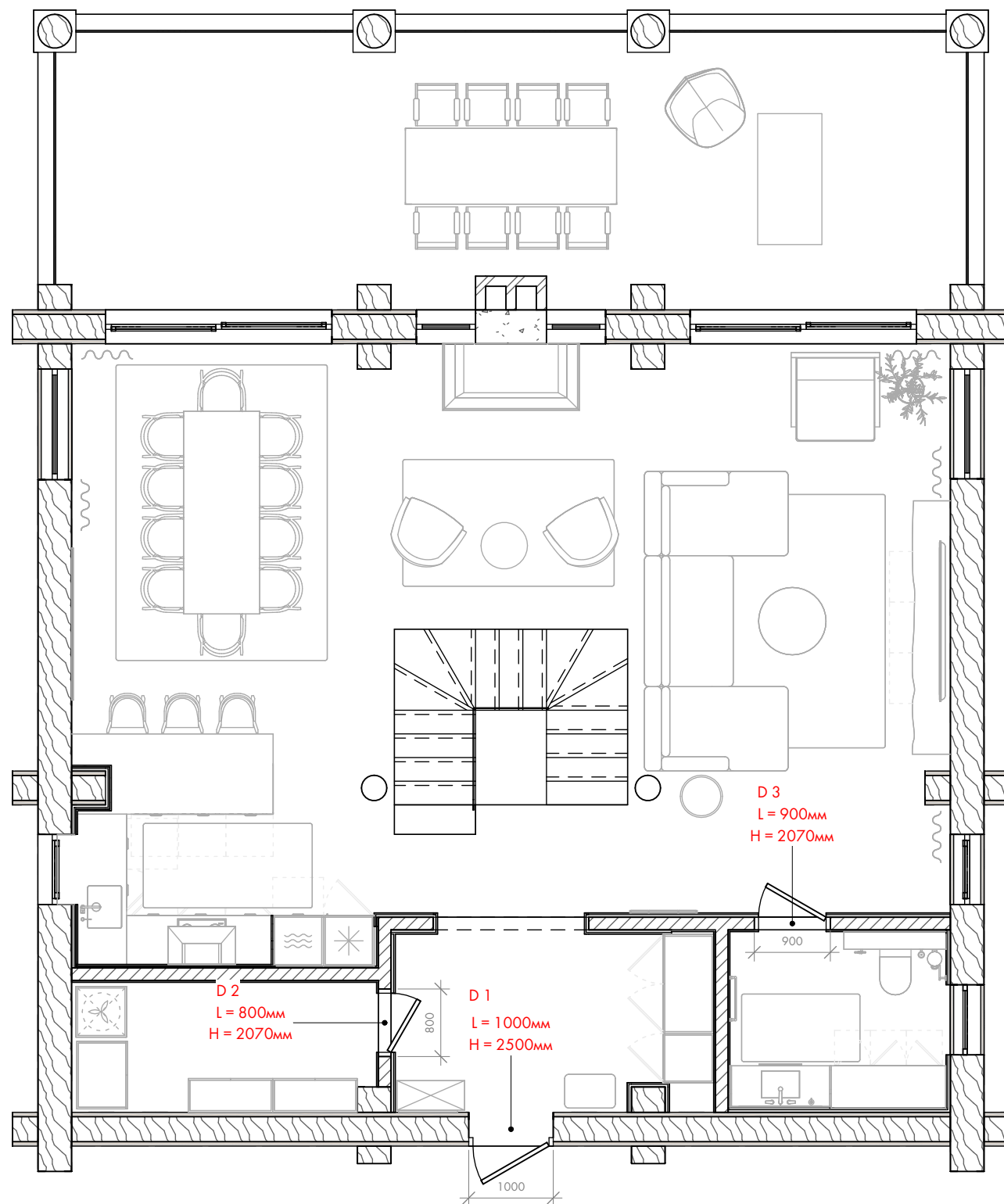
- УМОВНІ ПОЗНАЧЕННЯ:**
- холодне водопостачання
 - гаряче водопостачання
 - водовідведення
 - вбудована частина змішувача
 - вбудована частина змішувача
 - інсталяція для унітазу
 - маркування сантехнічних приладів

- ПРИМІТКИ:**
1. Всі розміри уточнити на місці.
 2. Всі розміри вказані з урахуванням оздоблювальних матеріалів.
 3. Всі висоти надані від чистового рівня підлоги.
 4. Перед монтажем ознайомитись із характеристиками та схемами сантехнічного обладнання.
 5. Виконати ухил до трапу 0.02%.

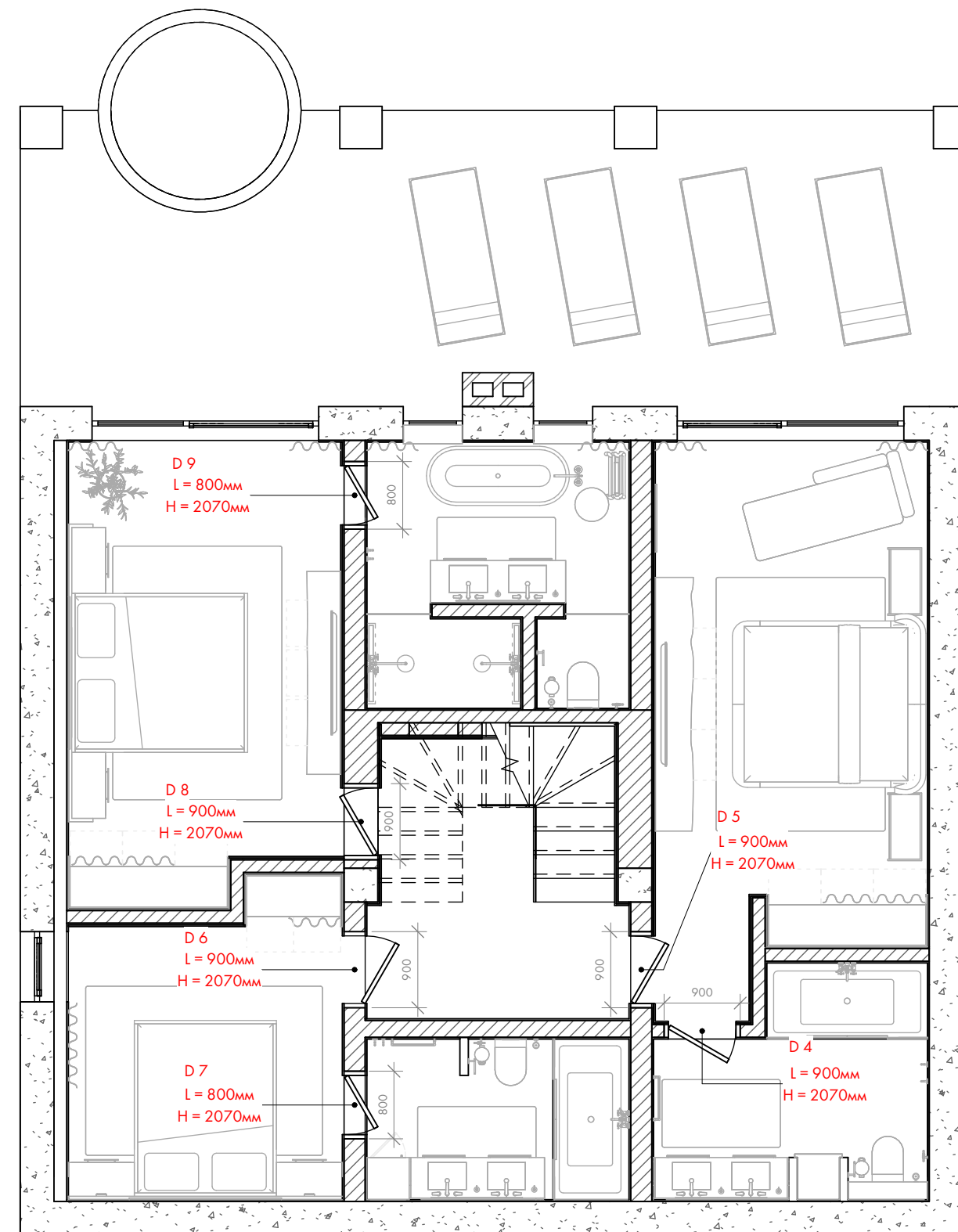
Сантехніка					Д Ш В - такий порядок використання
Pf1	Інсталяція	шт.	3		
Pf1.1	Інсталяція низька	шт.	1		Висота < 910
Pf2	Унітаз підвісний з кришкою	шт.	4		Білий
Pf3	Клавіша змиву	шт.	4		Колір: латунь матова
Pf4	Гігієнічний душ	шт.	4		Бронза
Pf5	Змішувач для умивальника	шт.	7		Бронза
Pf6	Змішувач для ванни з виливом та душовим гарнітуром	шт.	2		Бронза
Pf7	Душова система	шт.	2		Бронза
Pf8	Змішувач для окремостоячої ванни	шт.	1		Бронза
Pf9	Ванна вбудована	шт.	2		Д1900 x Ш900 x В600 мм.

Д Ш В - такий порядок використання					
Pf10	Ванна окремостояча	шт.	1		Д1700 x Ш750 мм
Pf11	Умивальник вбудований	шт.	7		Кварцит Д450 x Ш320 x В150 мм.
Pf12	Перегородка для ванної	шт.	2		Розсувна, на 4 створки Колір фурнітури: бронза Скло: прозоре Д1900 x В1400 мм.
Pf13	Перегородка в душову і в кабину санвузла	шт.	2		Ліве відкриття. Колір фурнітури: бронза. Скло-дзеркало-шигун, що виглядає як дзеркало з одного боку і як тоді скло - з протилежної. Ш750 x В 2000 мм.
Pf14	Трап в ванну кімнату	шт.	4		100x100мм
Pf15	Трап в душову	шт.	2		Дренажний канал, лінійний Д900мм
Pf16	Кухонний змішувач	шт.	1		колір Сталь з виливом для фільтрованої води
Pf17	Вбудований диспенсер	шт.	1		Колір: нержавіюча сталь
Pf18	Раковина для кухні	шт.	1		нержавійка Д500 x Ш400 x В200 мм.
Pf19	Рушникосушарка електрична	шт.	3		бронза Приховане підключення, Права 500x1000

Акcesуари					Д Ш В - такий порядок використання
Pa1	Дзеркало кругле з підсвіткою	шт.	3		3 контурною підсвіткою Температура світла-4000К D1100 мм.
Pa1.1	Дзеркало кругле з підсвіткою	шт.	1		3 контурною підсвіткою Температура світла-4000К D1000 мм.
Pa2	Смітник	шт.	4		Бронза
Pa3	Щітка для унітазу	шт.	4		Бронза
Pa4	Тримач туалетного паперу	шт.	4		Бронза
Pa5	Гачок для халату	шт.	6		Бронза
Pa6	Дозатор для рідкого мила	шт.	7		
Pa7	Столик(табурет)	шт.	1		Амбарне дерево Д400 x Ш400 x В300 мм.
Pa8	Сушарка для рушників дерев'яна драбина	шт.	1		Амбарне дерево Ш600 x В1700 мм.



План заповнення дверних прорізів 1го поверху
1 : 70



План заповнення дверних прорізів - 1го поверху
1 : 70

СПЕЦИФІКАЦІЯ ДВЕРЕЙ

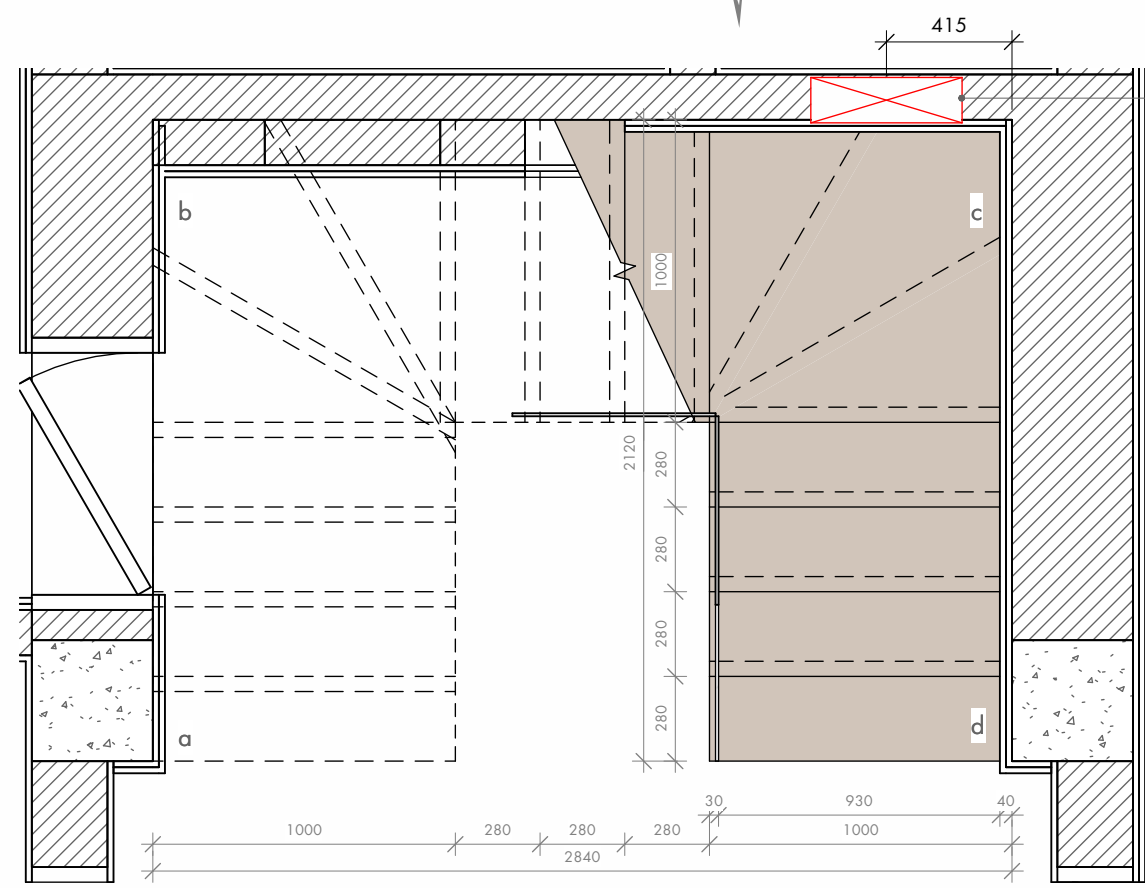
Марка	Ширина пройому, мм	Висота пройому, мм	Відкривання	Оздоблення, опис	Фурнітура	Замочок
D 1	1000	2500	праве	Вхідні двері. Зі склом і фармоугою зі вікном. Колір зовнішньої і внутрішньої сторони - чорний. Двері прихованого монтажу під оздоблення.	Доводчик. Полотно з	
D 2	800	2070	ліве	Зовнішня сторона- дерев'яна ламель WP-01. Внутрішня сторона- мдф біле	алюмінієвим торцем, чорним.	
D 3	900	2070	ліве	Двері прихованого монтажу під оздоблення Зовнішня сторона- дерев'яна ламель WP-01 Внутрішня сторона- мікроцемент МС-01	Доводчик. Полотно з алюмінієвим торцем, чорним.	+
D 4	900	2070	Зворотне, праве	Двері прихованого монтажу під оздоблення. Зовнішня сторона- дерев'яна ламель WP-01 Внутрішня сторона- мікроцемент МС-01	Доводчик. Полотно з алюмінієвим торцем, чорним.	+
D 5	900	2070	Зворотне, праве	Двері прихованого монтажу під оздоблення. Зовнішня сторона- декоративна штукатурка DP-01 Внутрішня сторона- дерев'яна ламель WP-01	Доводчик. Полотно з алюмінієвим торцем, чорним.	+
D 6	900	2070	ліве	Двері прихованого монтажу під оздоблення. Зовнішня сторона- декоративна штукатурка DP-01 Внутрішня сторона- декоративна штукатурка DP-01	Доводчик. Полотно з алюмінієвим торцем, чорним.	+
D 7	800	2070	Зворотне, ліве	Двері прихованого монтажу під оздоблення. Зовнішня сторона- декоративна штукатурка DP-01 Внутрішня сторона- мікроцемент МС-01	Доводчик. Полотно з алюмінієвим торцем, чорним.	+
D 8	900	2070	Зворотне, ліве	Двері прихованого монтажу під оздоблення. Зовнішня сторона- дерев'яна ламель WP-01 Внутрішня сторона- дерев'яна ламель WP-01	Доводчик. Полотно з алюмінієвим торцем, чорним.	+
D 9	800	2070	Зворотне, ліве	Двері прихованого монтажу під оздоблення. Зовнішня сторона- декоративна штукатурка DP-01 Внутрішня сторона- мікроцемент МС-01	Доводчик. Полотно з алюмінієвим торцем, чорним.	+

Ручка для дверей прихованого монтажу
8 комплектів

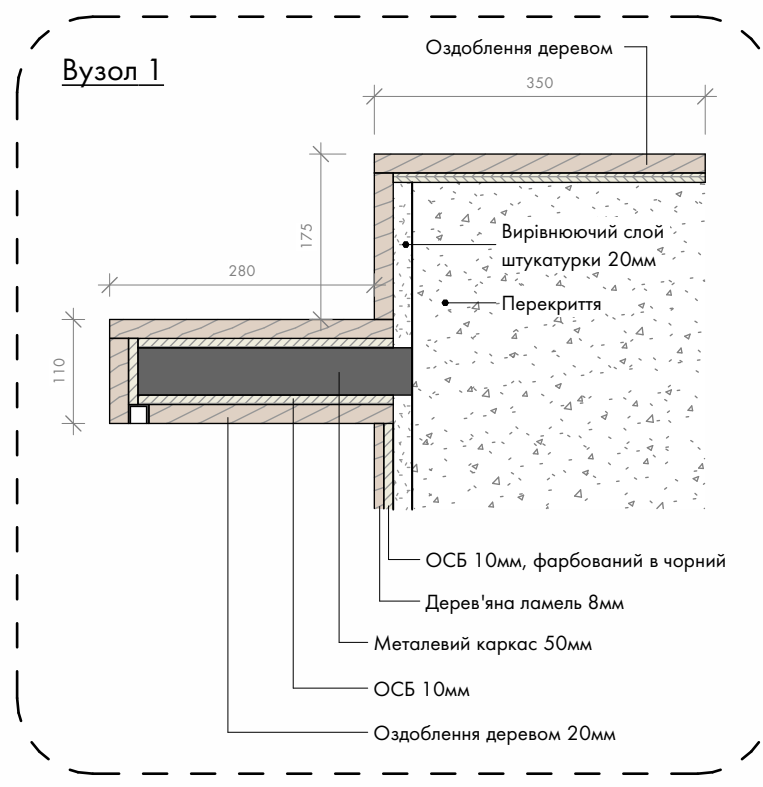
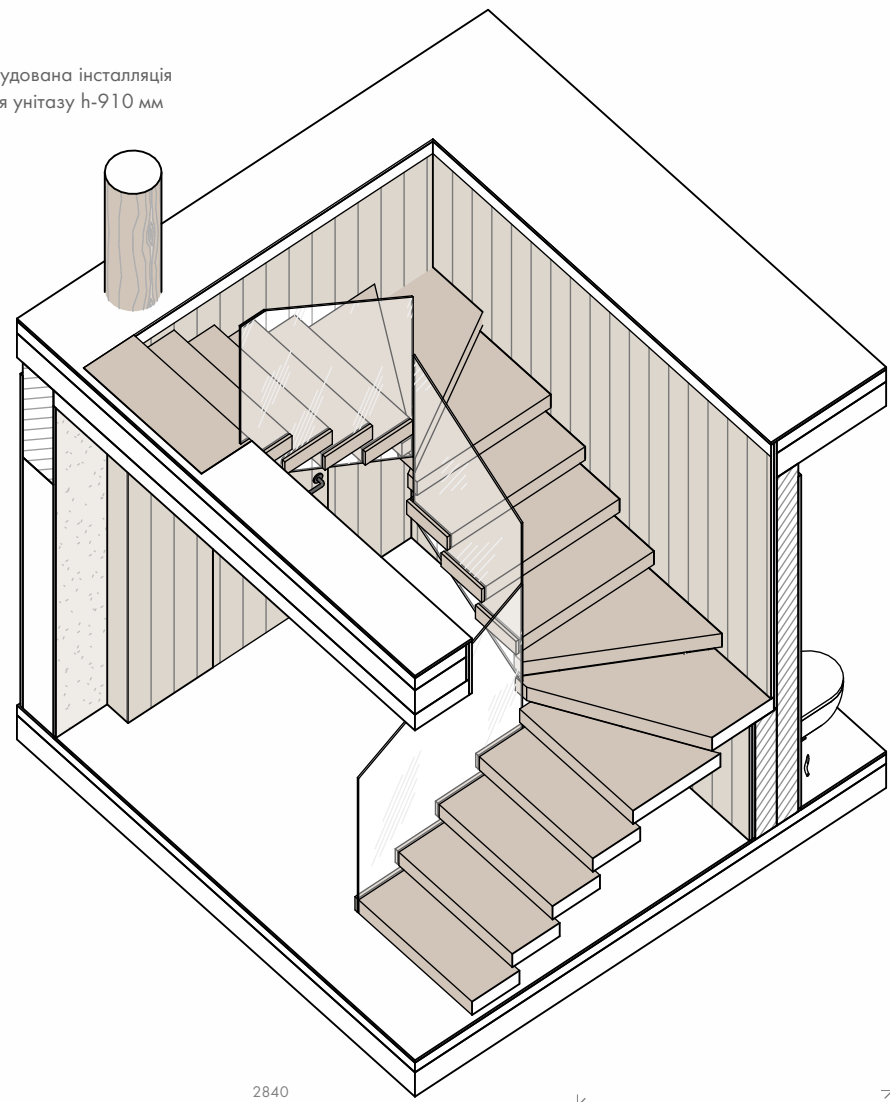


Замочок для дверей прихованого монтажу
7 шт

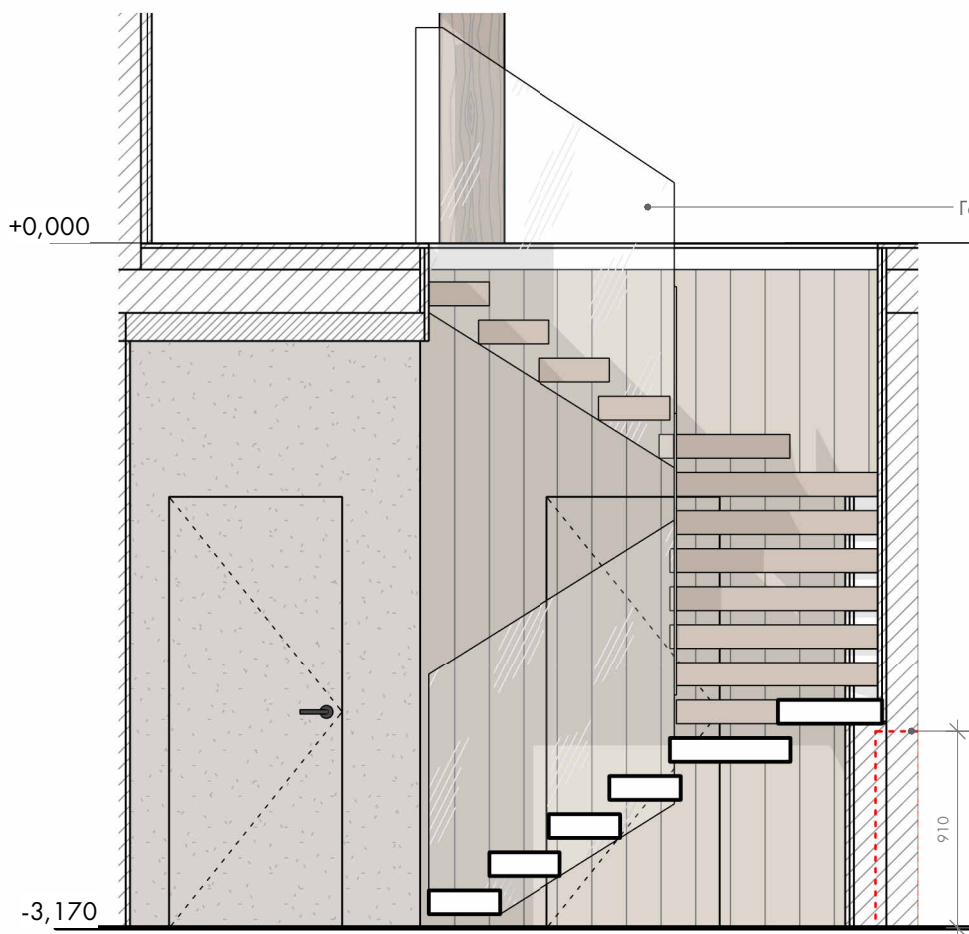




вбудована інсталяція для унітазу h-910 мм

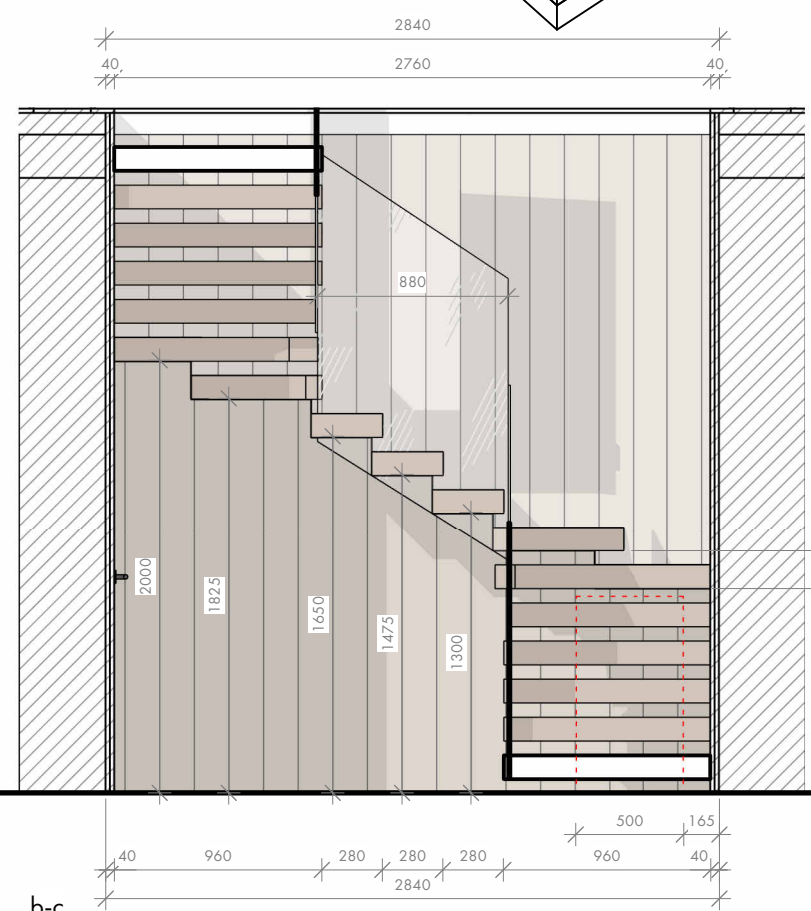


План сходів - 1го поверху
1 : 25

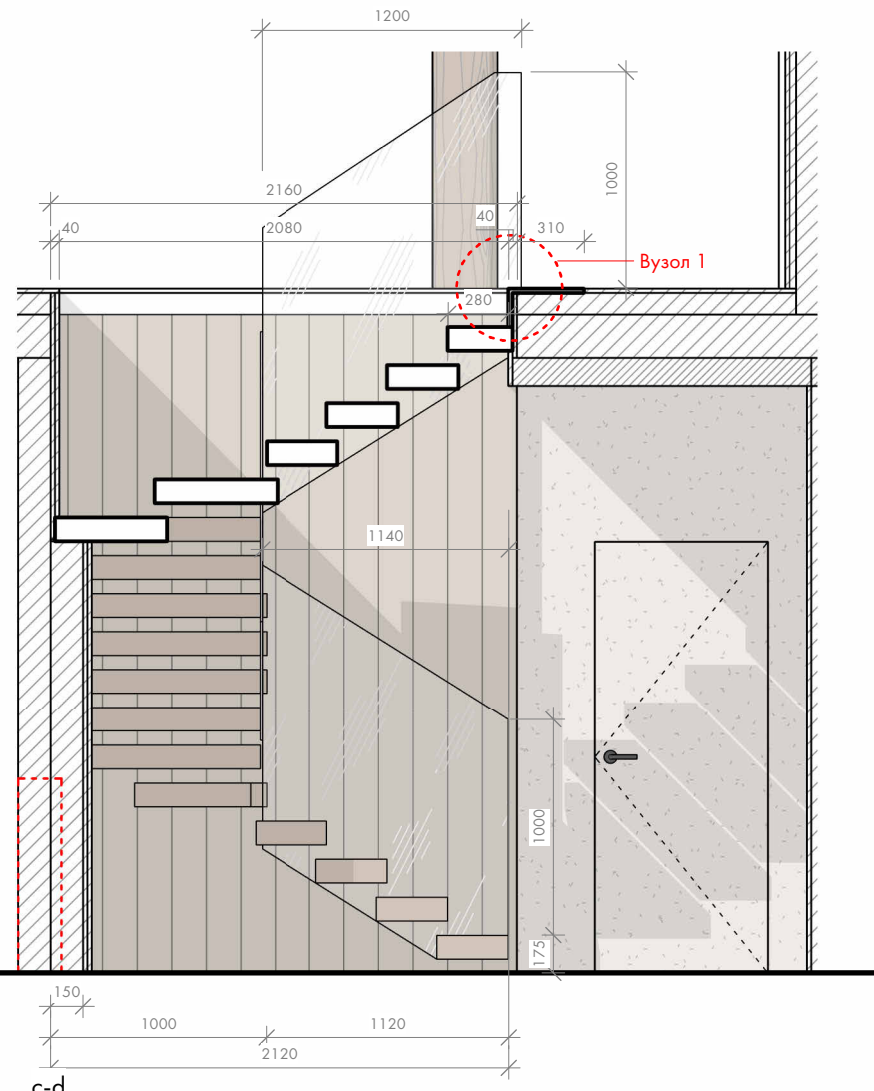


Гартоване прозоре скло

Вбудована інсталяція для унітазу h-910 мм

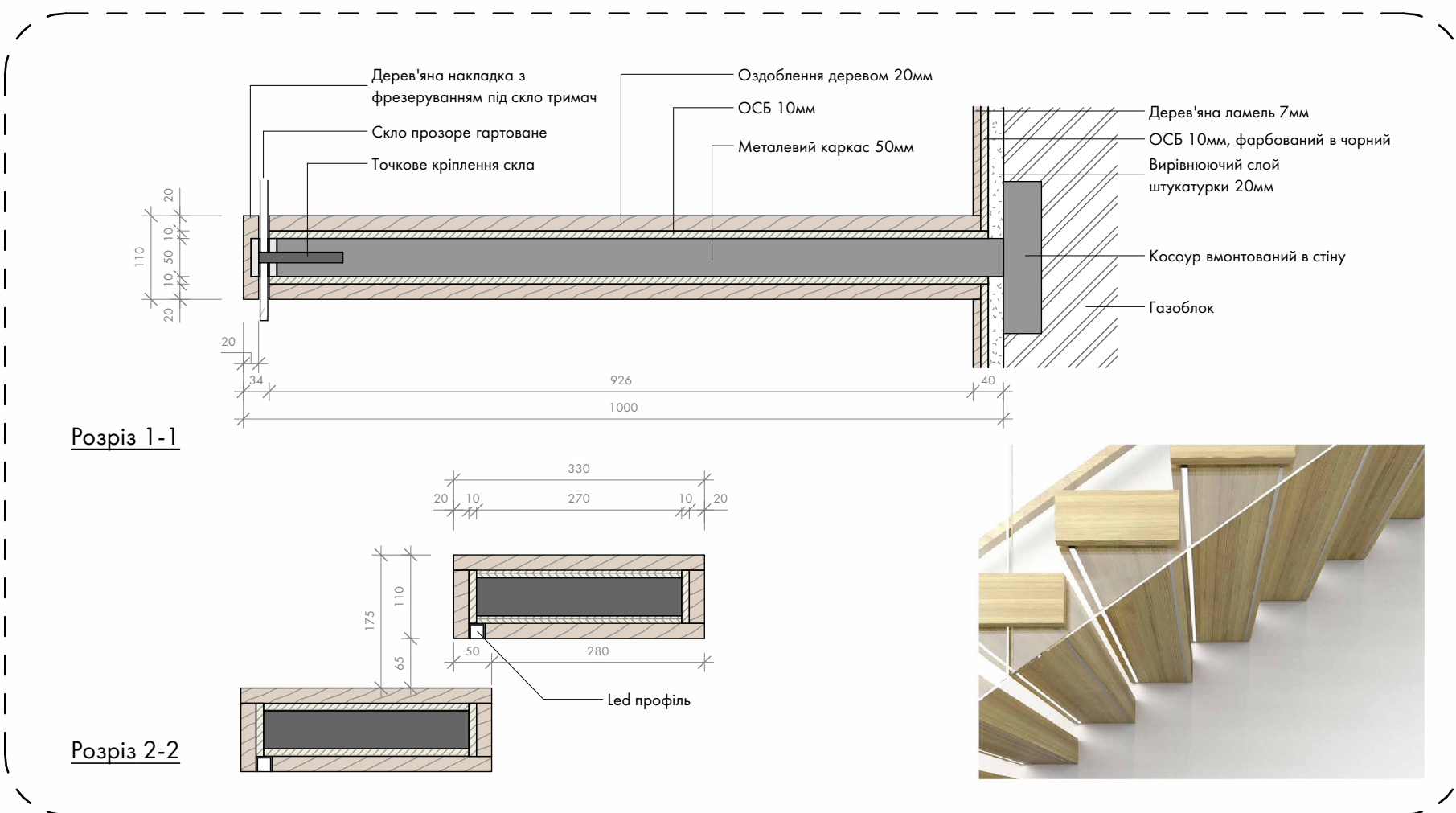
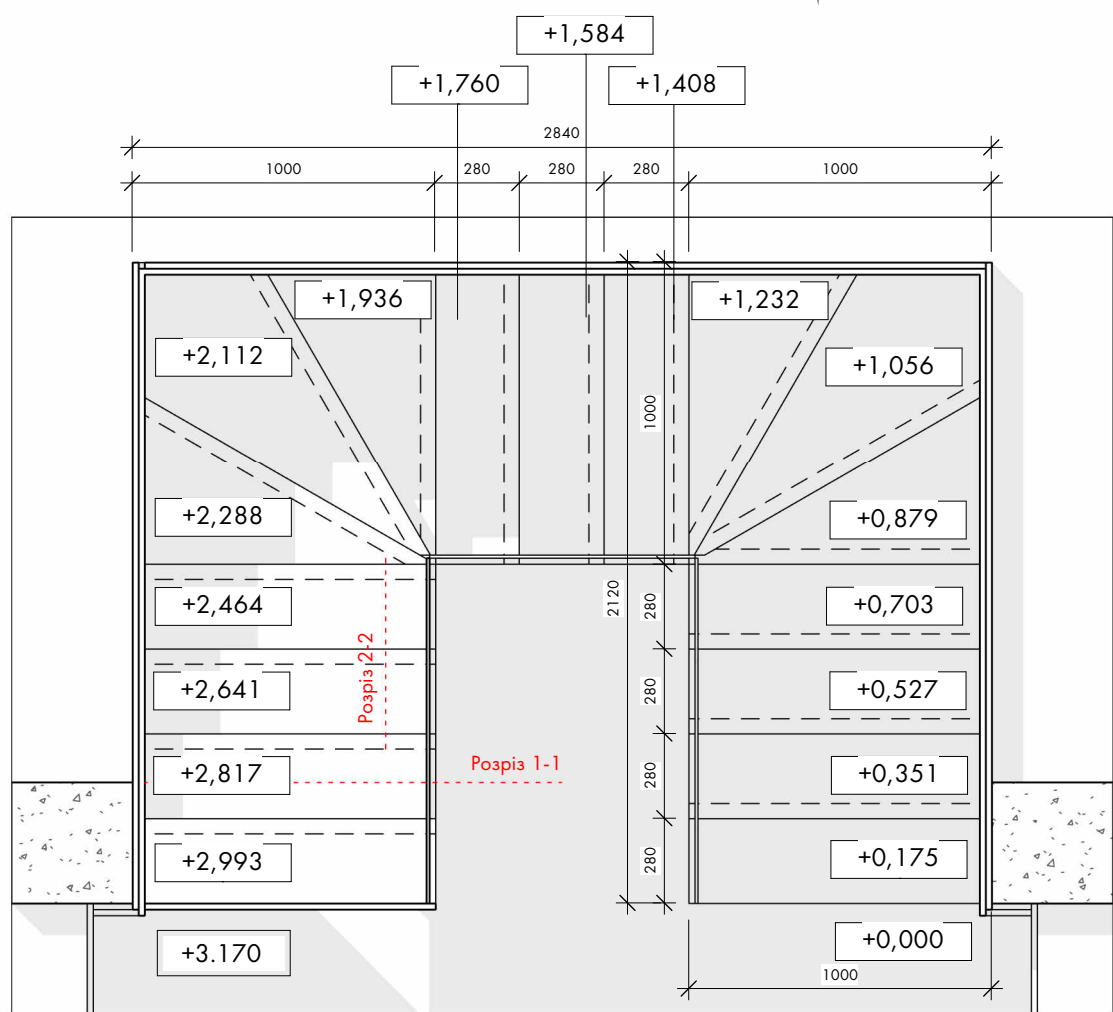


b-c
1 : 35



c-d
1 : 35

a-b
1 : 35



План сходів
1:25

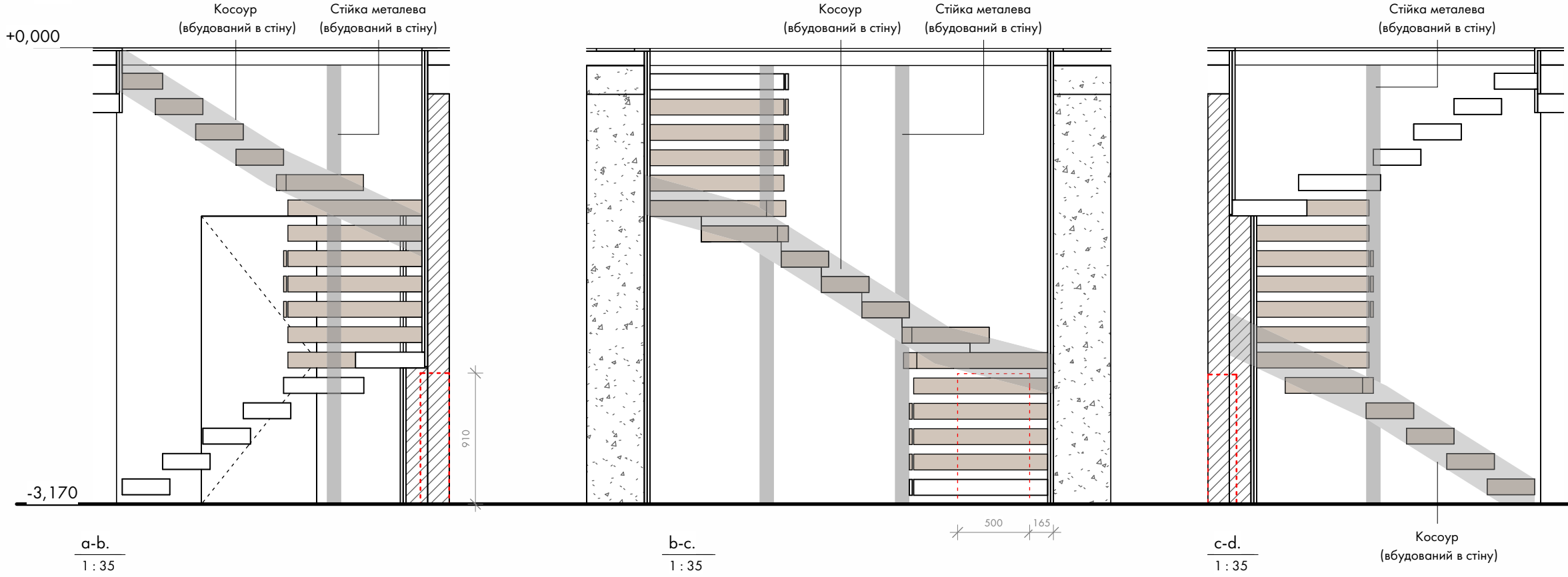

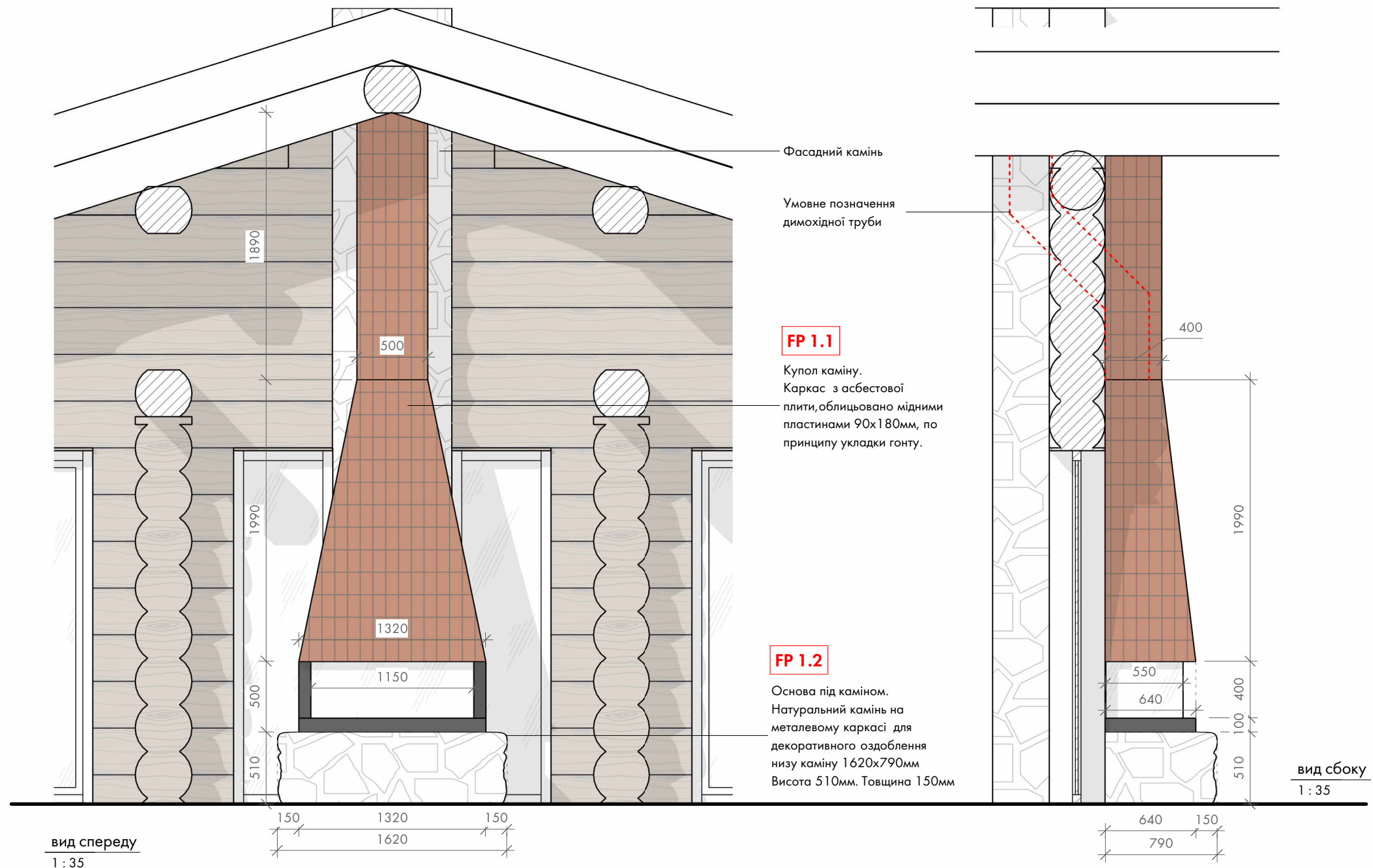
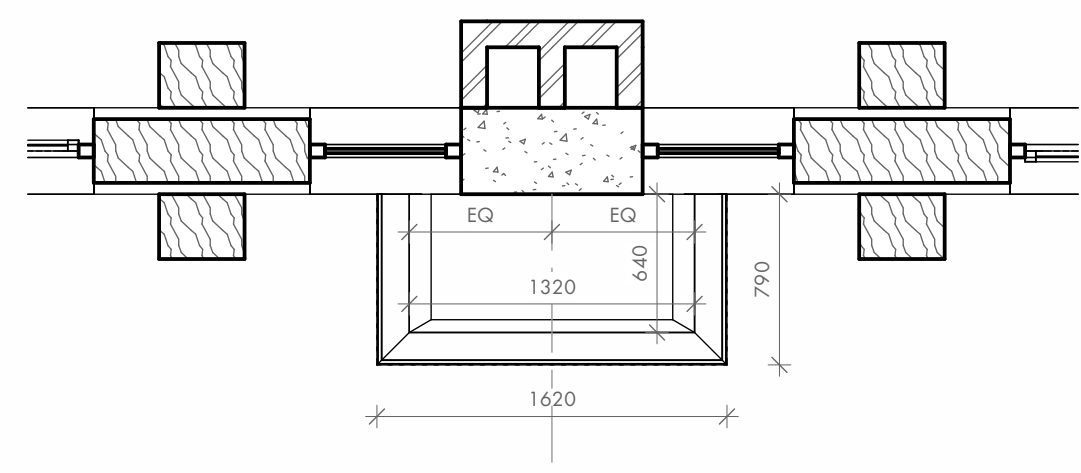


Фото - референси конструкції сходів

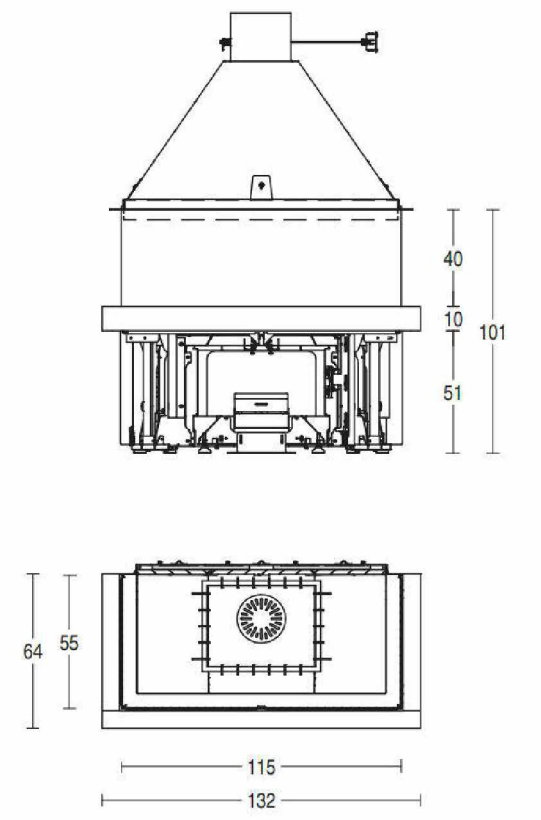
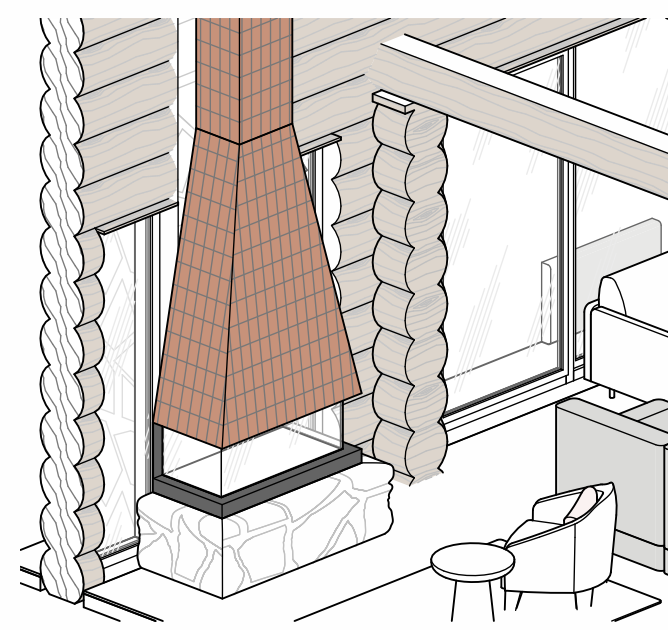




FP 1
Панорамна камінна топка



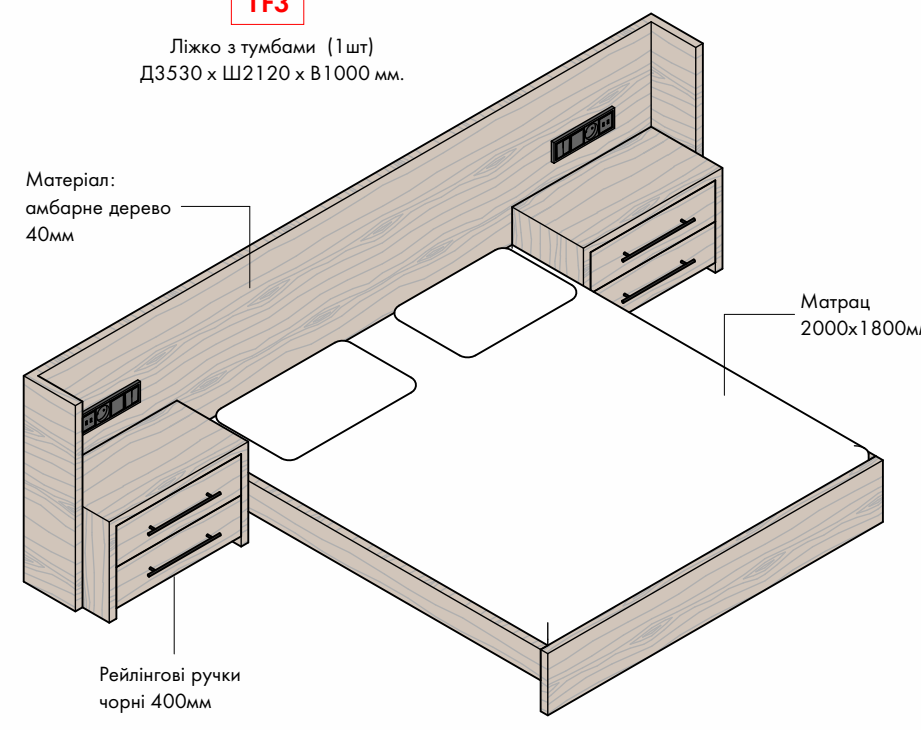
План розташування каміну 1 поверх
1 : 35



1F3

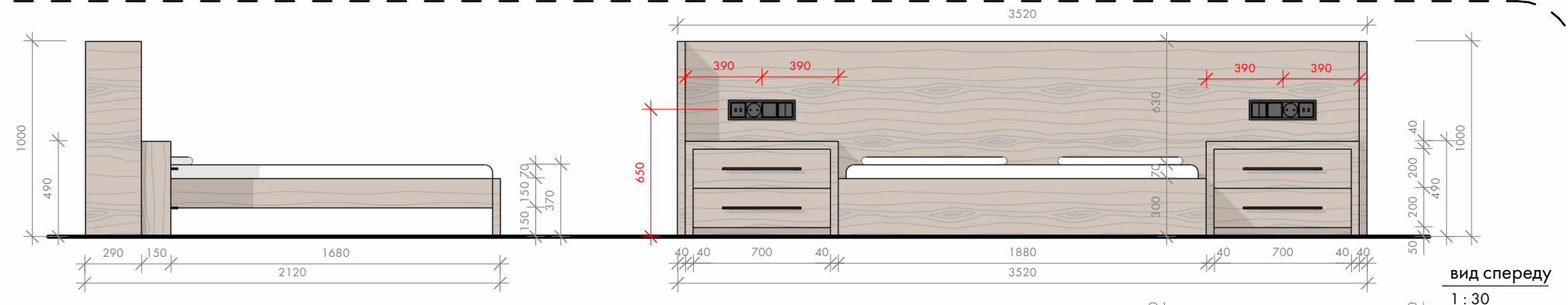
Ліжко з тумбами (1шт)
Д3530 x Ш2120 x В1000 мм.

Матеріал:
амбарне дерево
40мм



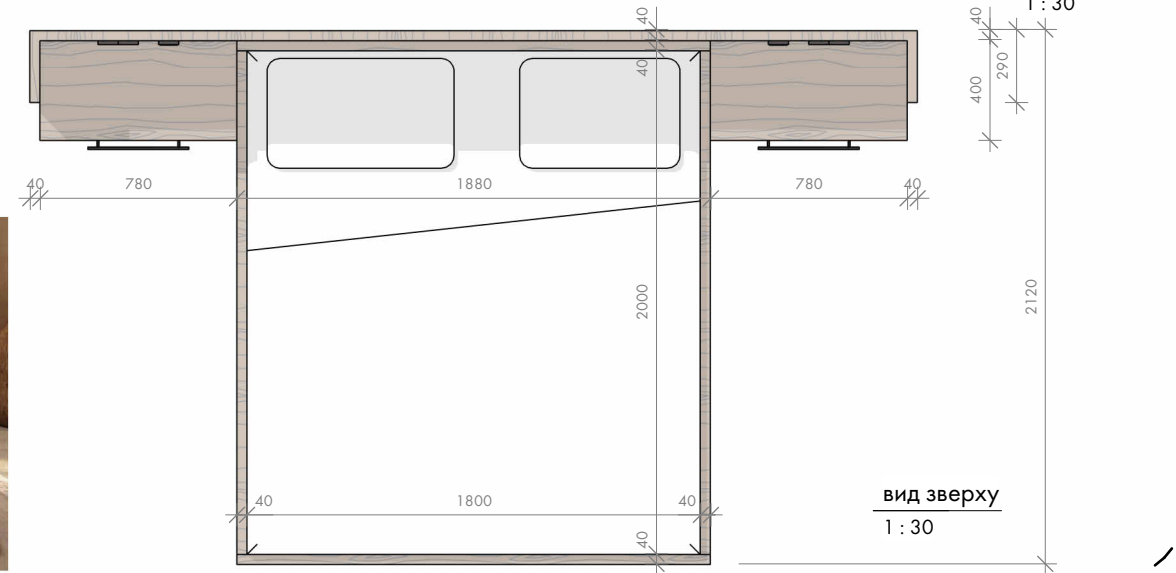
Матрац
2000x1800мм

Рейлінгові ручки
чорні 400мм



вид сбоку
1 : 30

вид спереду
1 : 30

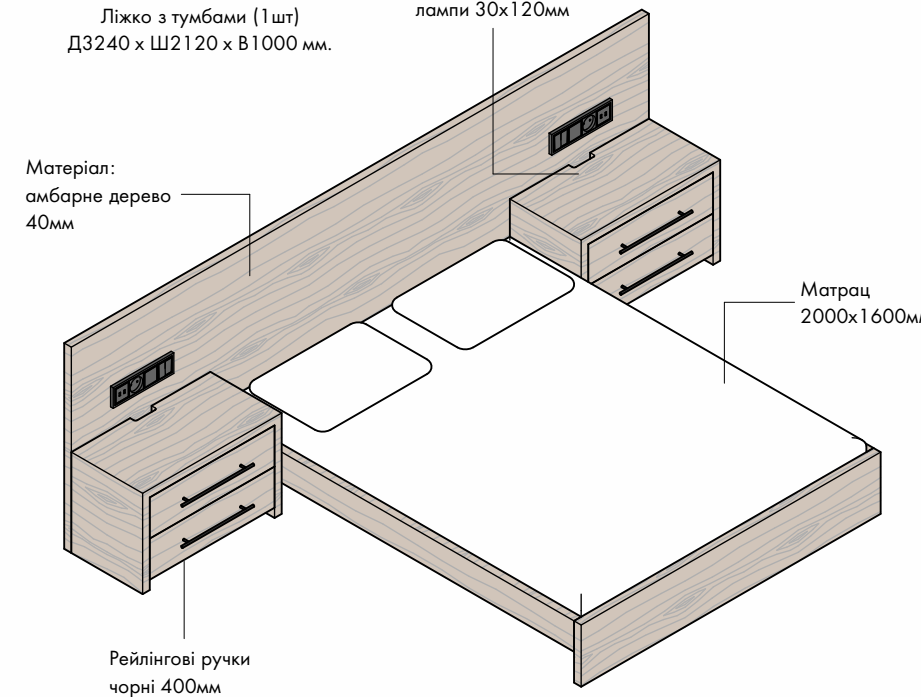


вид зверху
1 : 30

1F4

Ліжко з тумбами (1шт)
Д3240 x Ш2120 x В1000 мм.

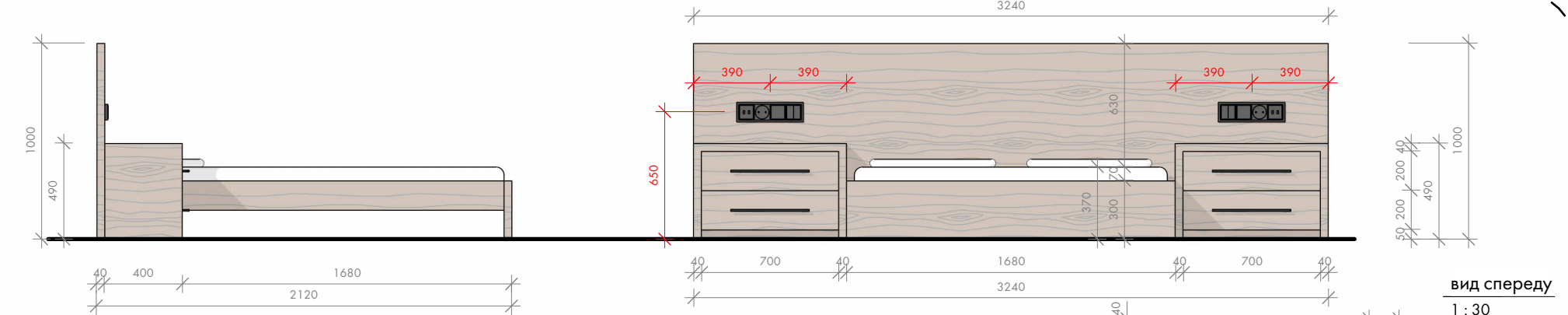
Матеріал:
амбарне дерево
40мм



Матрац
2000x1600мм

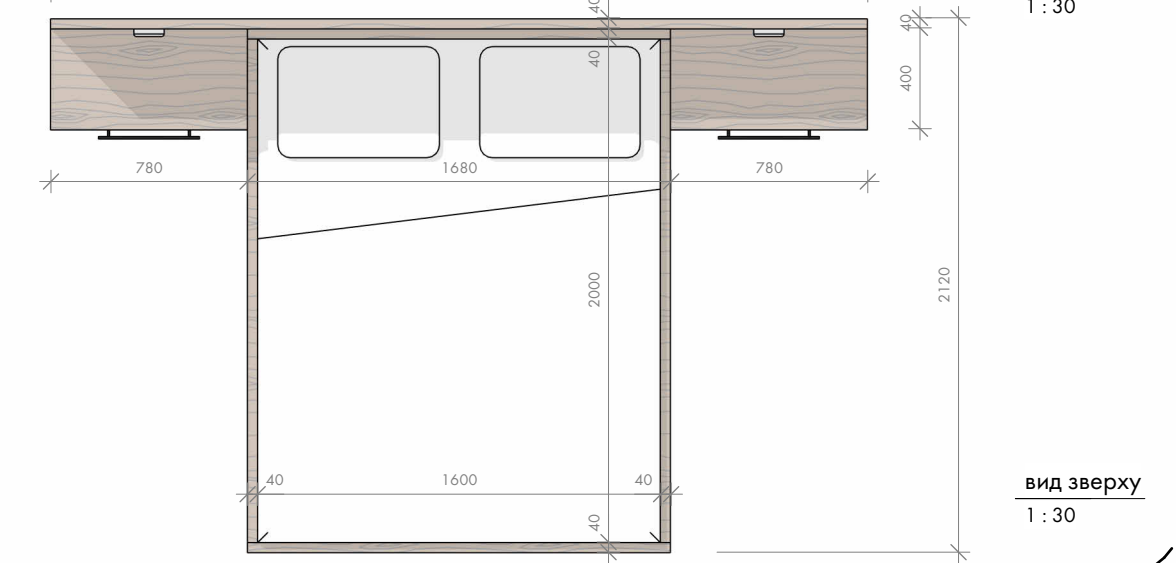
Рейлінгові ручки
чорні 400мм

Кабельний канал до
розетки, для настільної
лампи 30x120мм



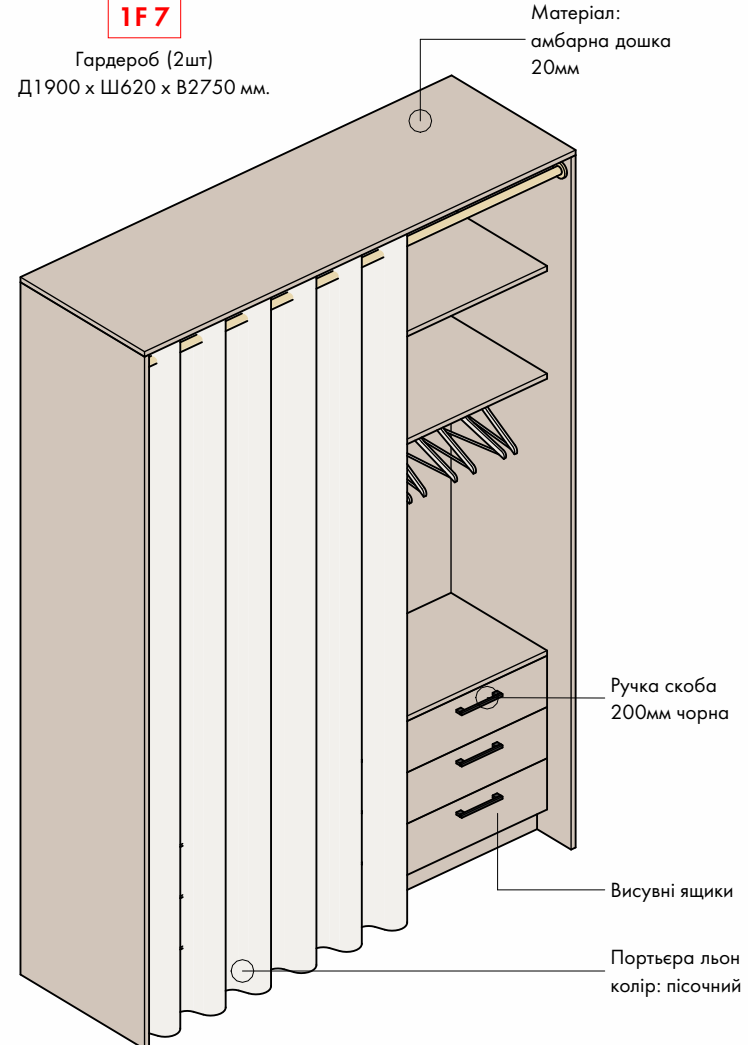
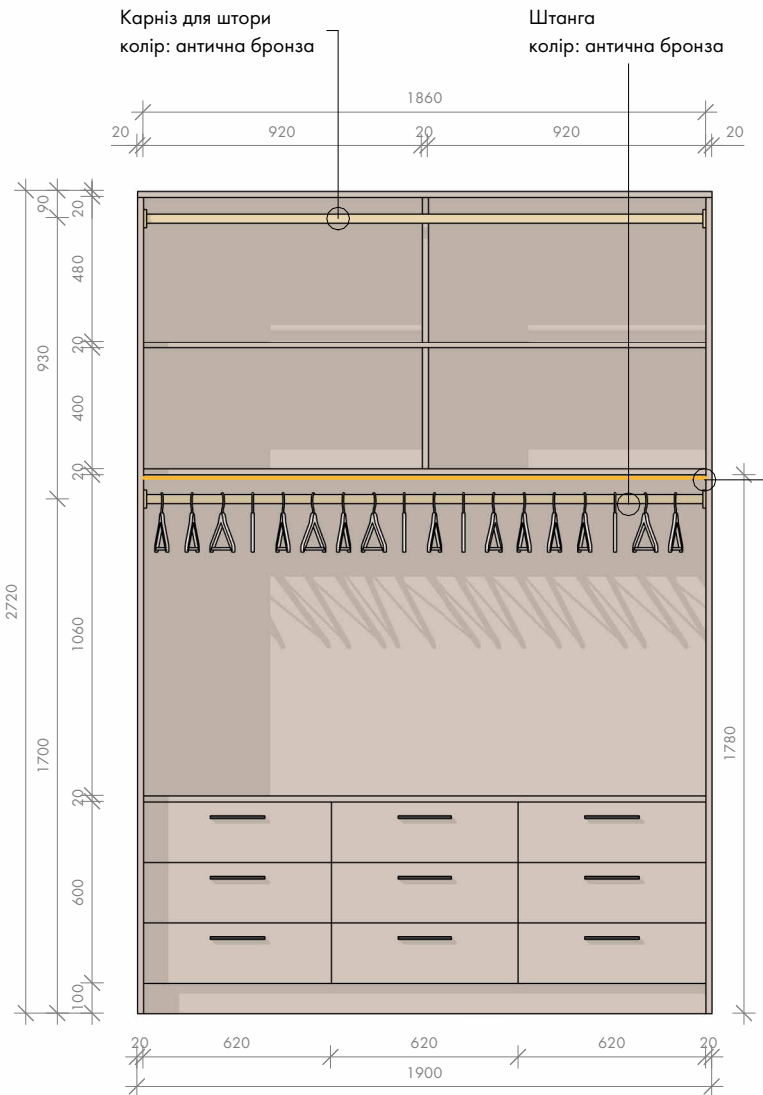
вид сбоку
1 : 30

вид спереду
1 : 30

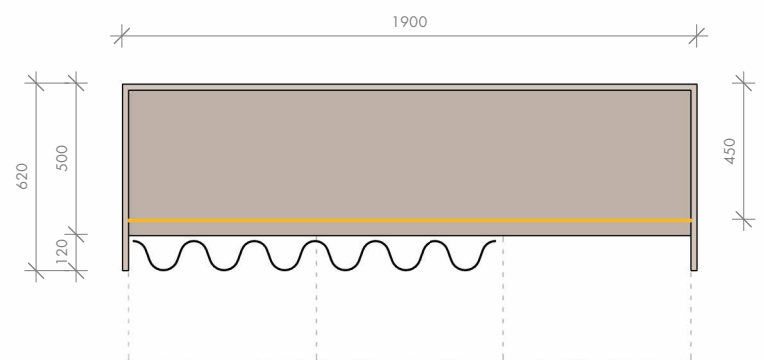


вид зверху
1 : 30

1F7
Гардероб (2шт)
Д1900 x Ш620 x В2750 мм.



Вид спереду
1 : 25



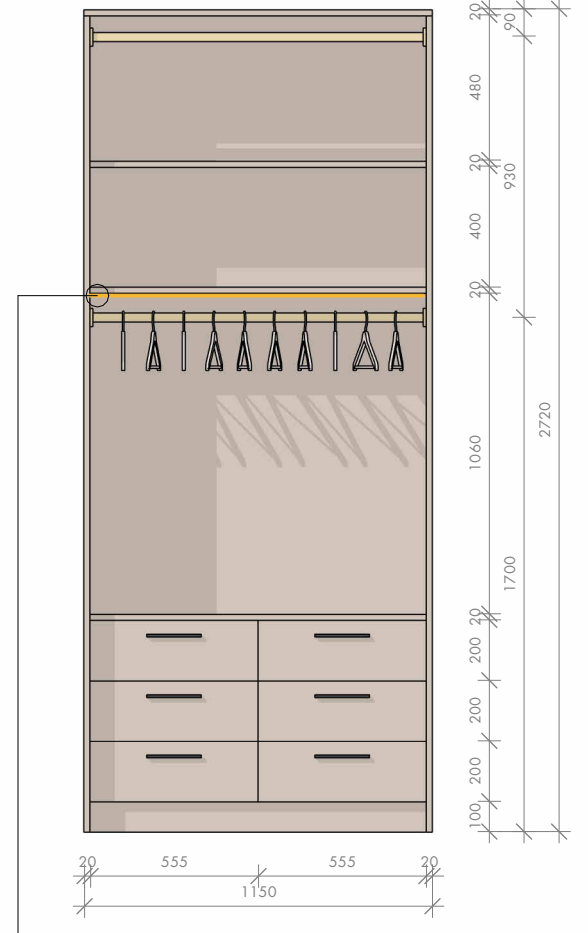
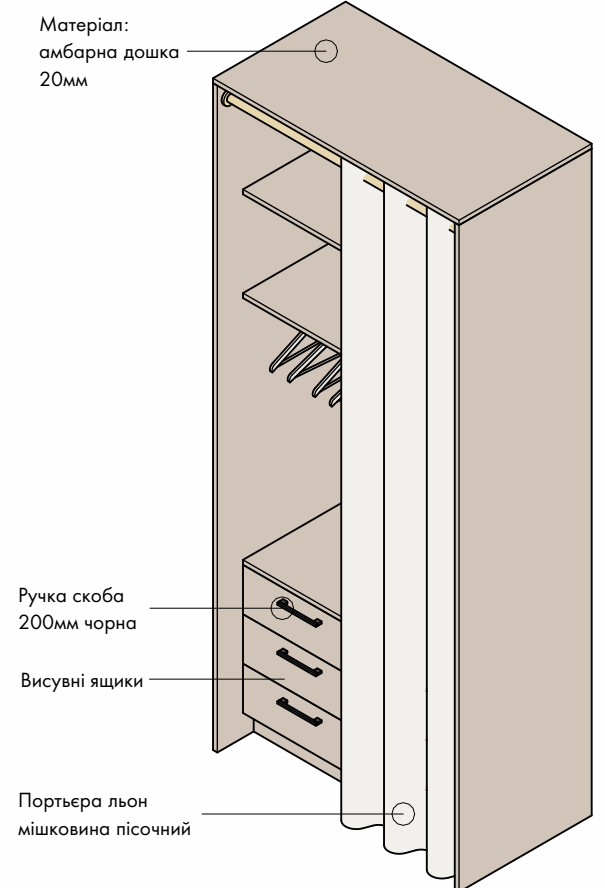
Разрез 1-1
1 : 25



Вбудований профіль для LED підсвітки в шафі, увімкнення через меблевий датчик руху



1F8
Гардероб (1шт)
Д1150 x Ш620 x В2750 мм.




Вид спереду
1 : 25

Вбудований профіль для LED підсвітки в шафі, увімкнення через меблевий датчик руху



Амбарна дошка



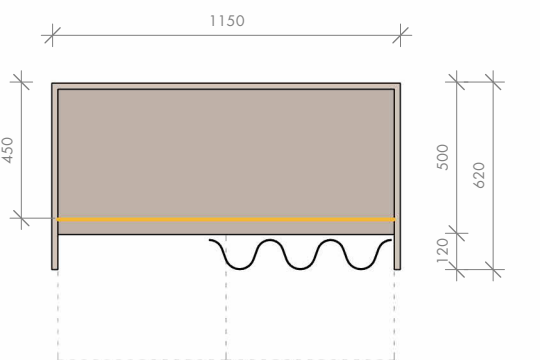
Порт'єра льон колір: пісочний



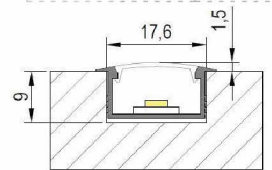
Штанга і карніз колір: антична бронза



Ручка скоба 200 мм колір: чорний матовий



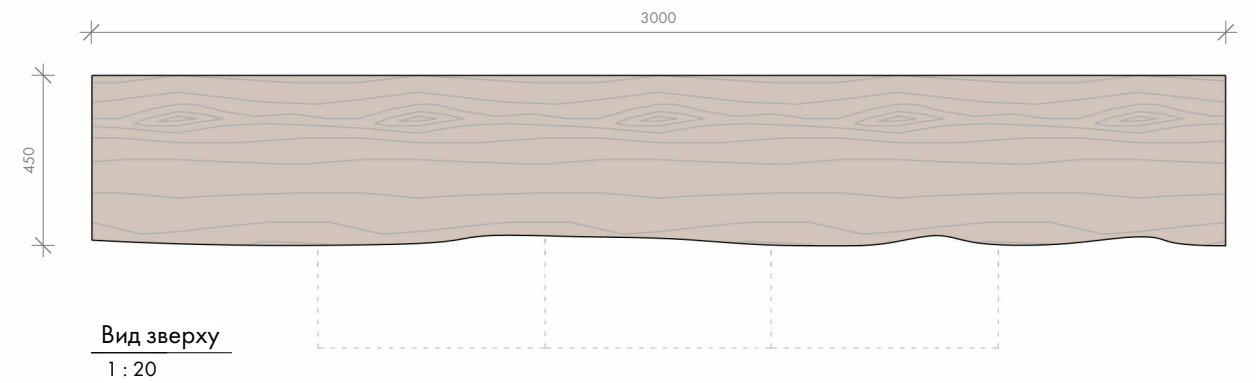
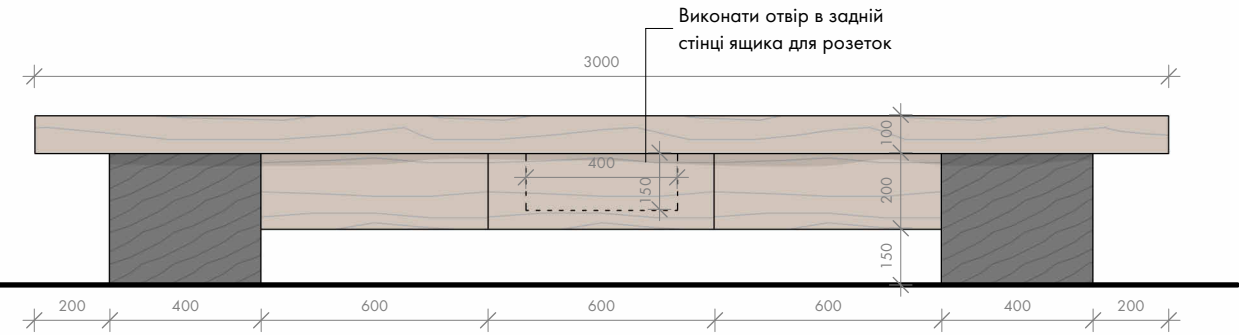
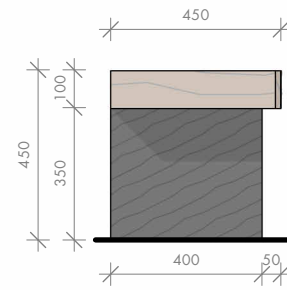
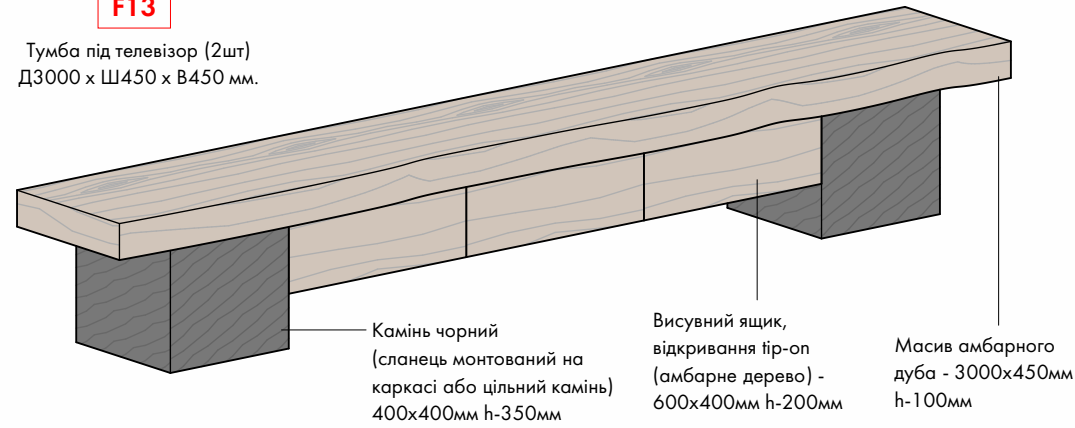
Разрез 2-2
1 : 25



Профіль для LED-стрічки

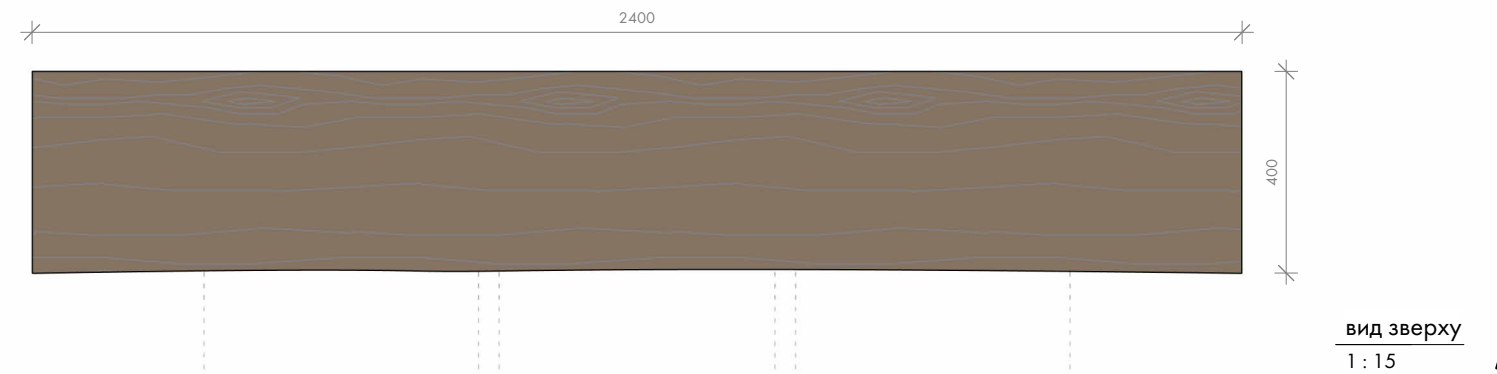
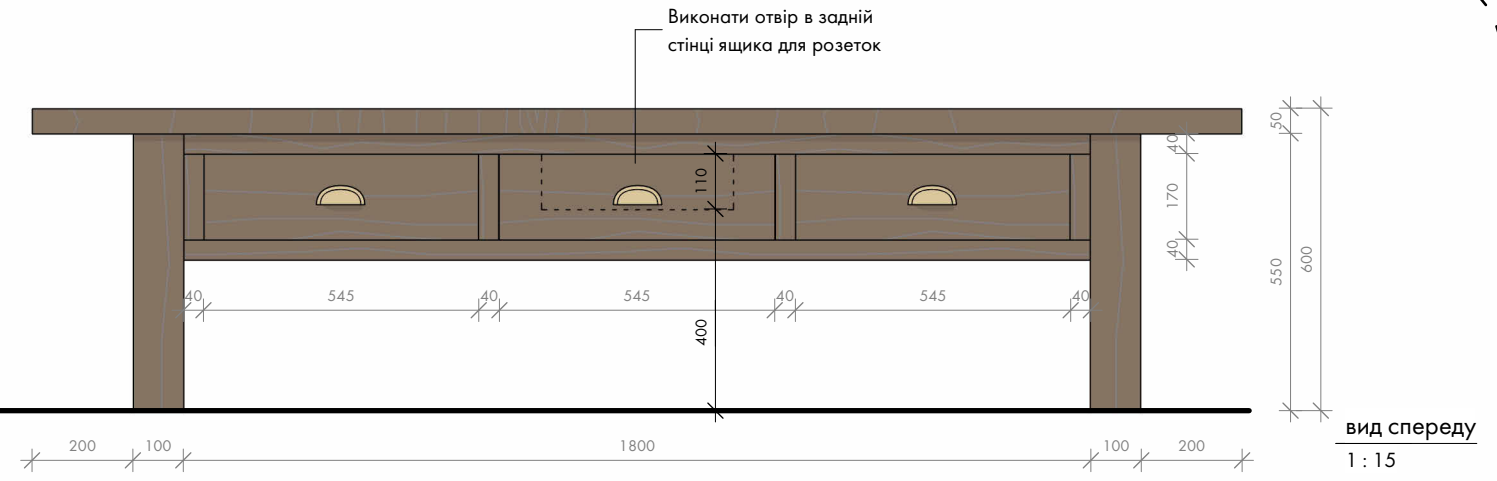
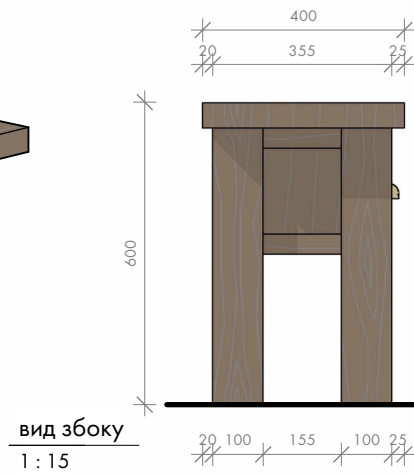
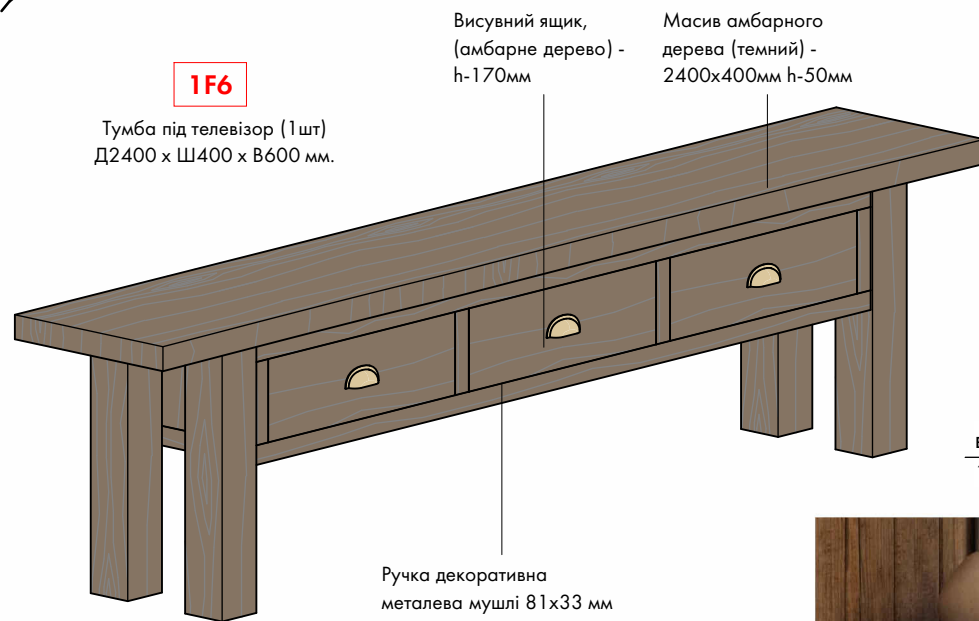
F13

Тумба під телевизор (2шт)
Д3000 x Ш450 x В450 мм.



1F6

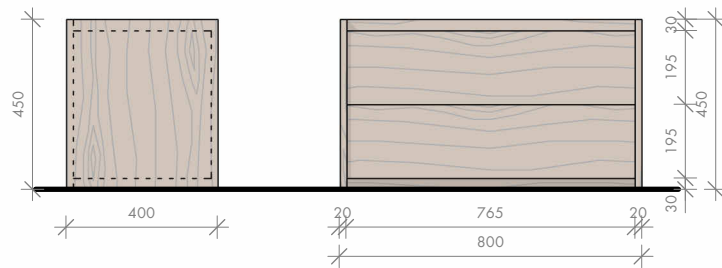
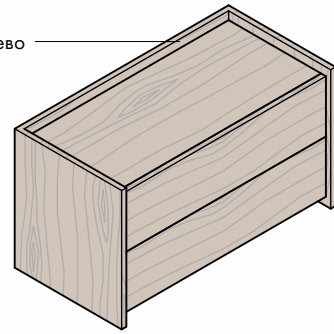
Тумба під телевизор (1шт)
Д2400 x Ш400 x В600 мм.



1F5

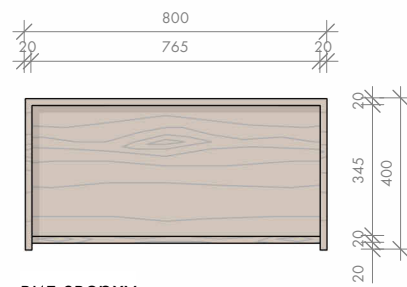
Тумба (2шт)
Д800 x Ш400 x В450 мм.

Матеріал:
амбарне дерево
20мм



вид сбоку
1 : 20

вид спереду
1 : 20

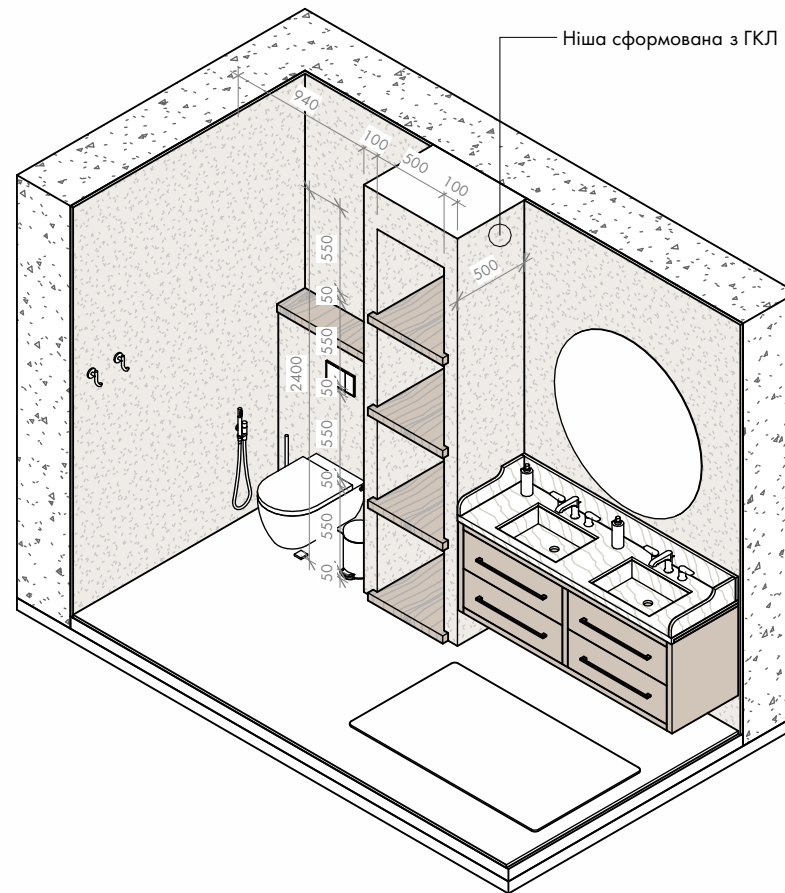
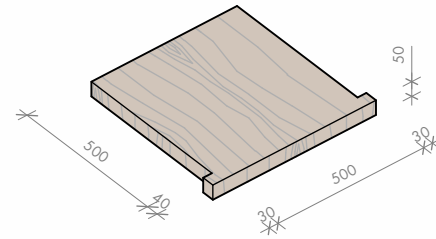


вид зверху
1 : 20



1F12

Полиці в нішу (4шт)
Д540 x Ш560 x В50 мм.

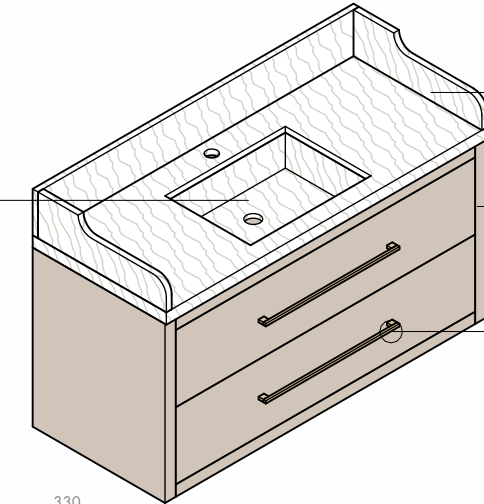


Ніша сформована з ГКЛ

F17

Тумба під раковину (1шт)
Д1200 x Ш500 x В770 мм.

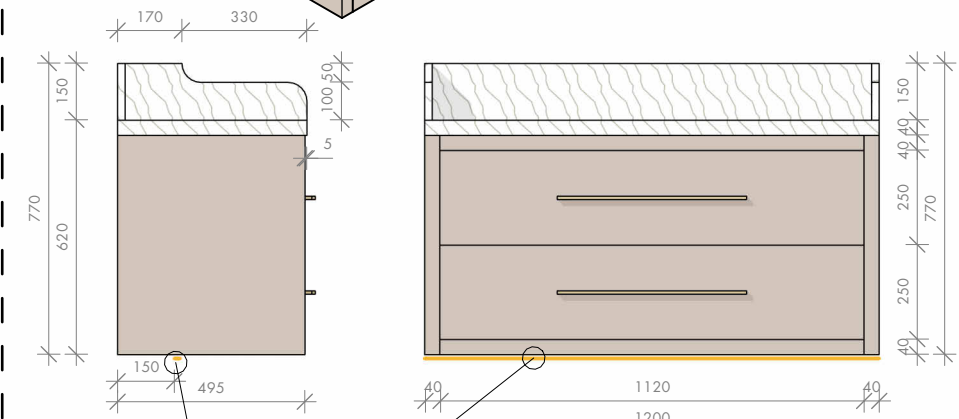
Раковина з кварцевого каменю - 450x320x 200мм



Кварцева стільниця - 20мм

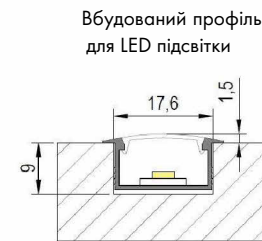
Амбарна дошка

Ручка рейлінгова 500мм
колір: антична бронза

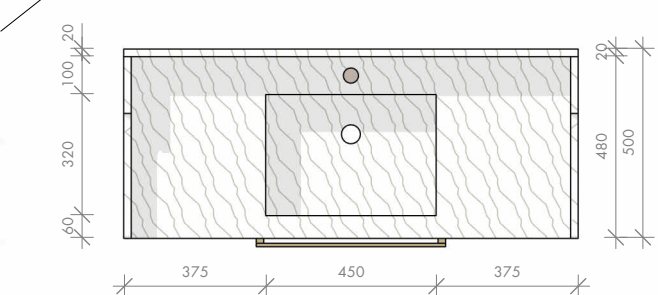


вид сбоку
1 : 20


вид спереду
1 : 20



Профіль для LED-стрічки

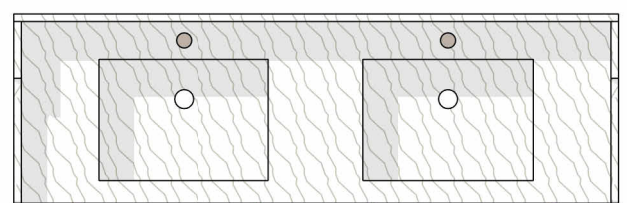
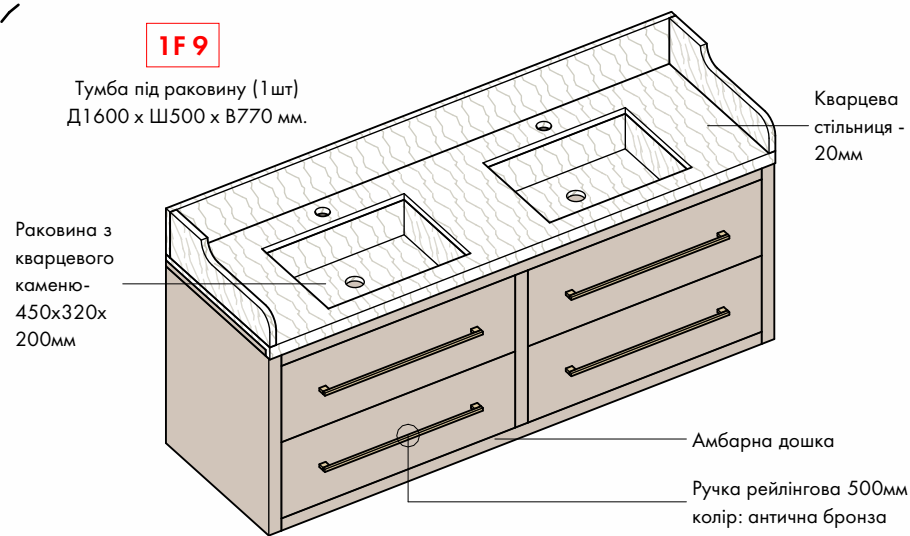


вид зверху
1 : 20

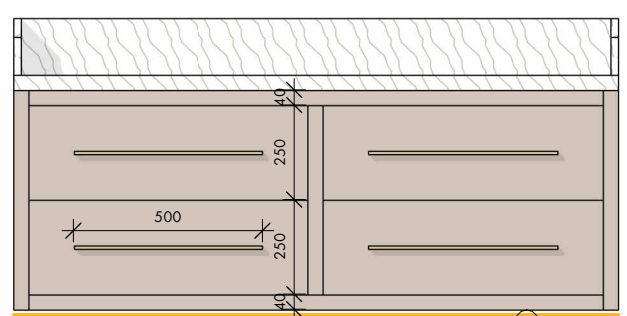


1F9

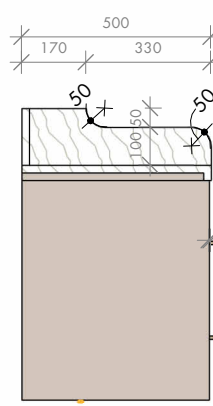
Тумба під раковину (1 шт)
Д1600 x Ш500 x В770 мм.



Вид зверху
1 : 20



Вид спереду
1 : 20



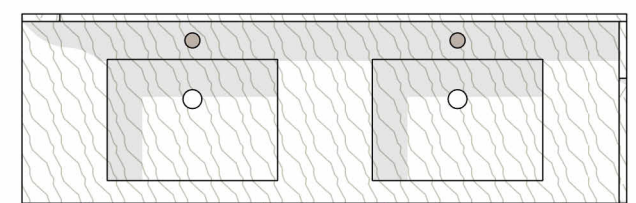
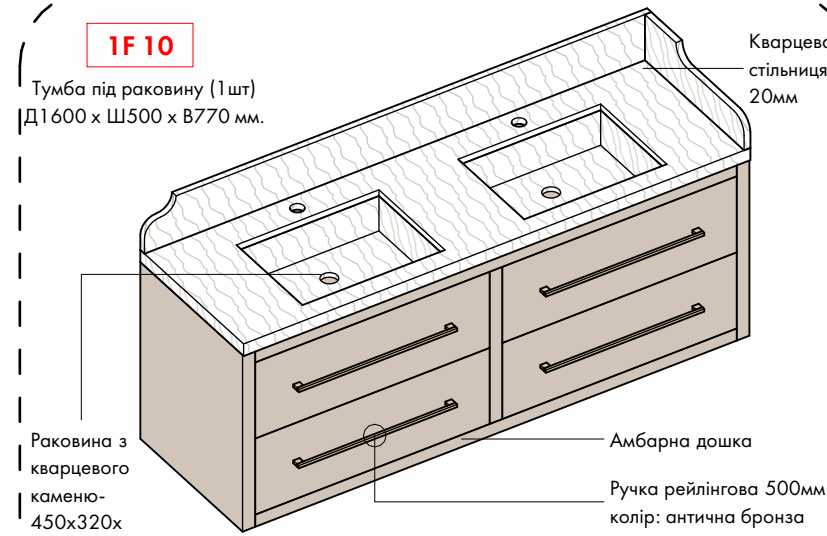
Вид сбоку
1 : 20

Вбудований профіль для LED підсвітки

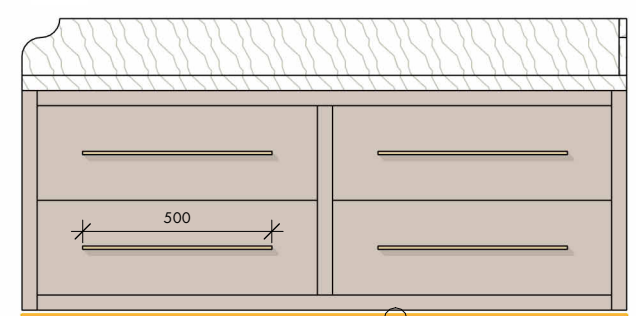


1F10

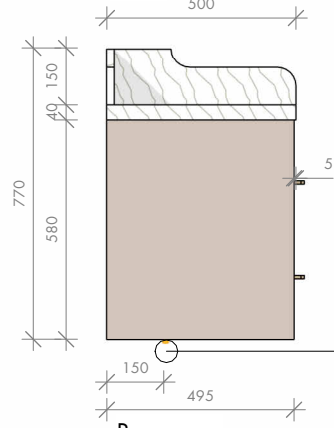
Тумба під раковину (1 шт)
Д1600 x Ш500 x В770 мм.



Вид зверху
1 : 20



Вид спереду
1 : 20



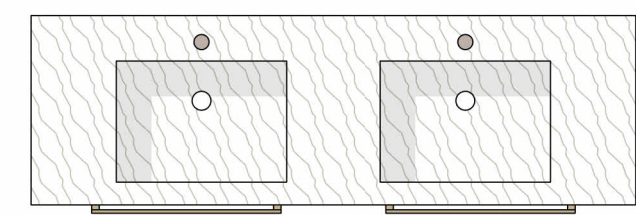
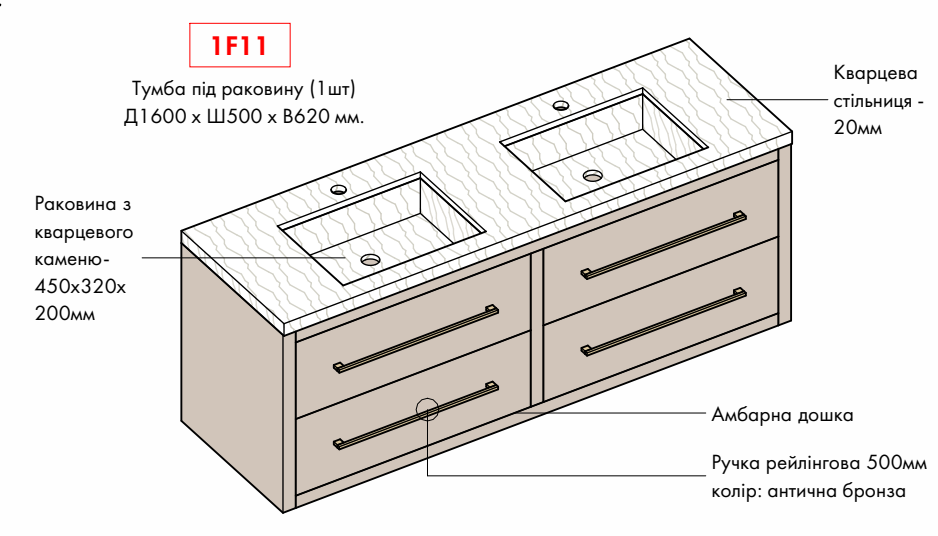
Вид слева
1 : 20

Вбудований профіль для LED підсвітки

Вид справа
1 : 20

1F11

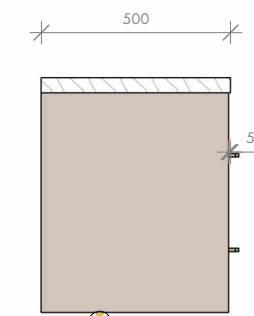
Тумба під раковину (1 шт)
Д1600 x Ш500 x В620 мм.



Вид зверху
1 : 20

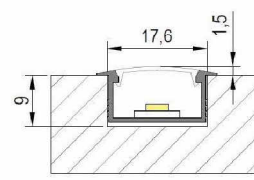


Вид спереду
1 : 20



Вид сбоку
1 : 20

Вбудований профіль для LED підсвітки



Профіль для LED-стрічки

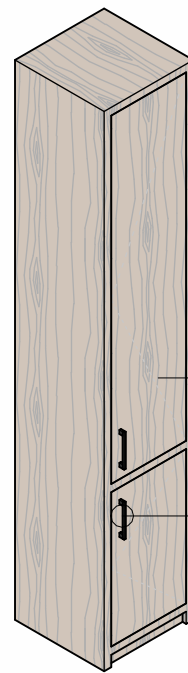

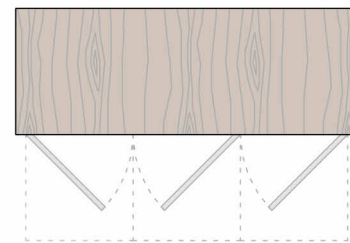


F18

Шафа в санвузлі (1 шт)
Д1355 x Ш500 x В2700 мм.

Матеріал:
амбарне дерево

Ручка рейлінгова 200мм
колір: антична бронза

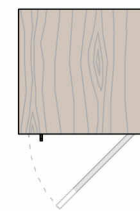
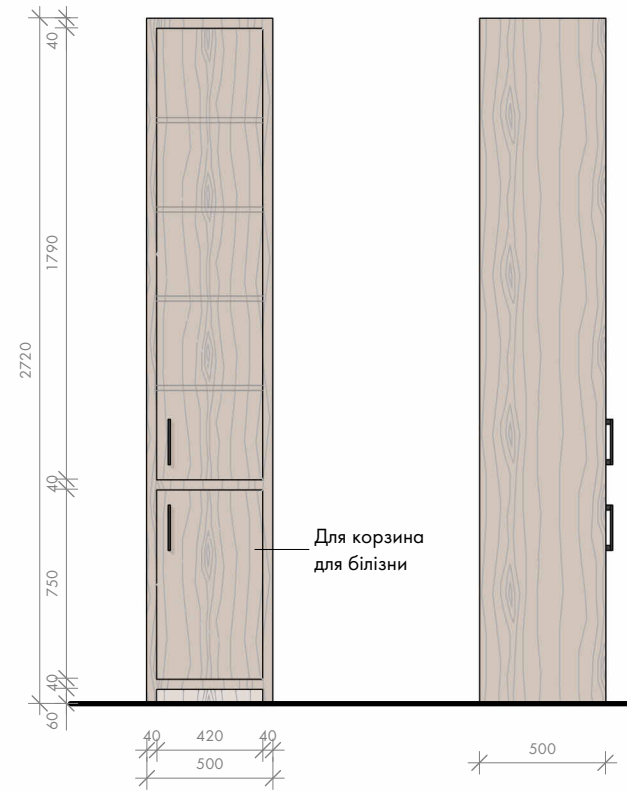


1F14

Шафа-пенал в ванну(1 шт)
Д500 x Ш500 x В2720 мм.

Матеріал:
амбарне дерево

Ручка рейлінгова 200мм
колір: антична бронза

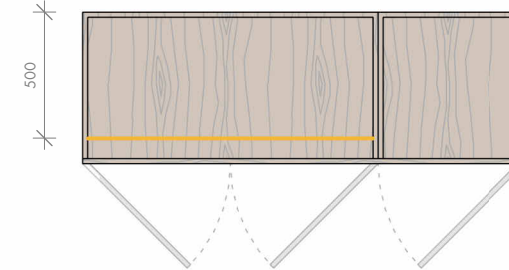
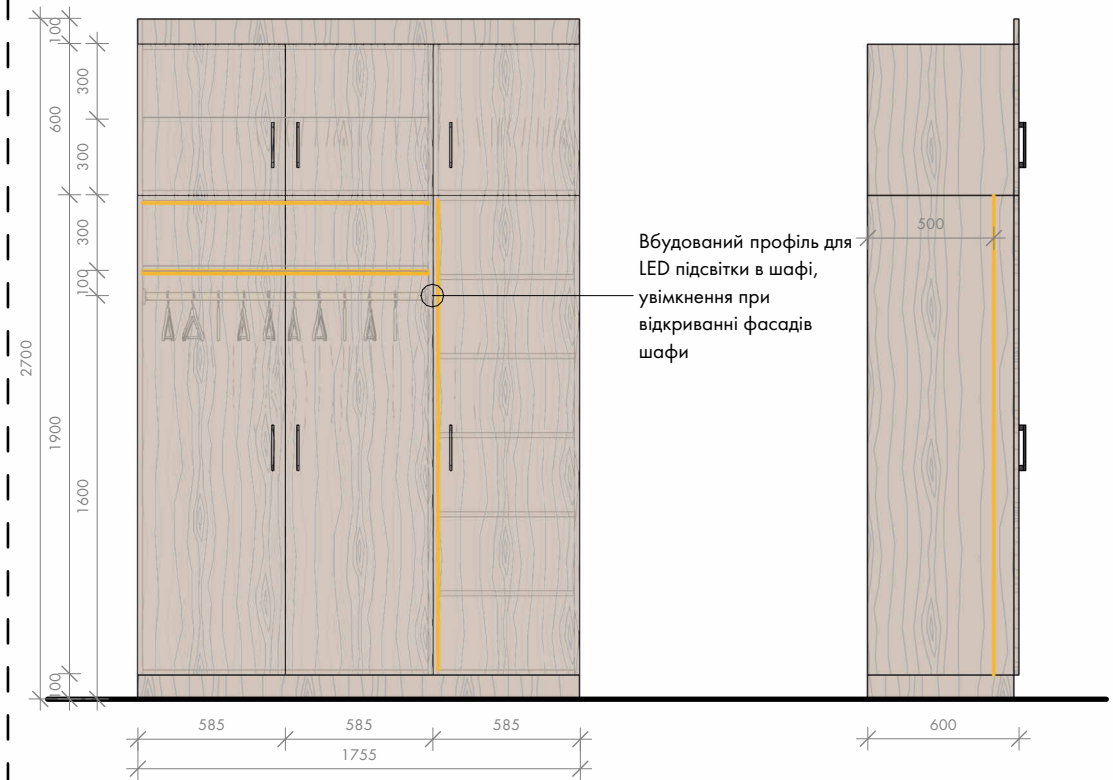


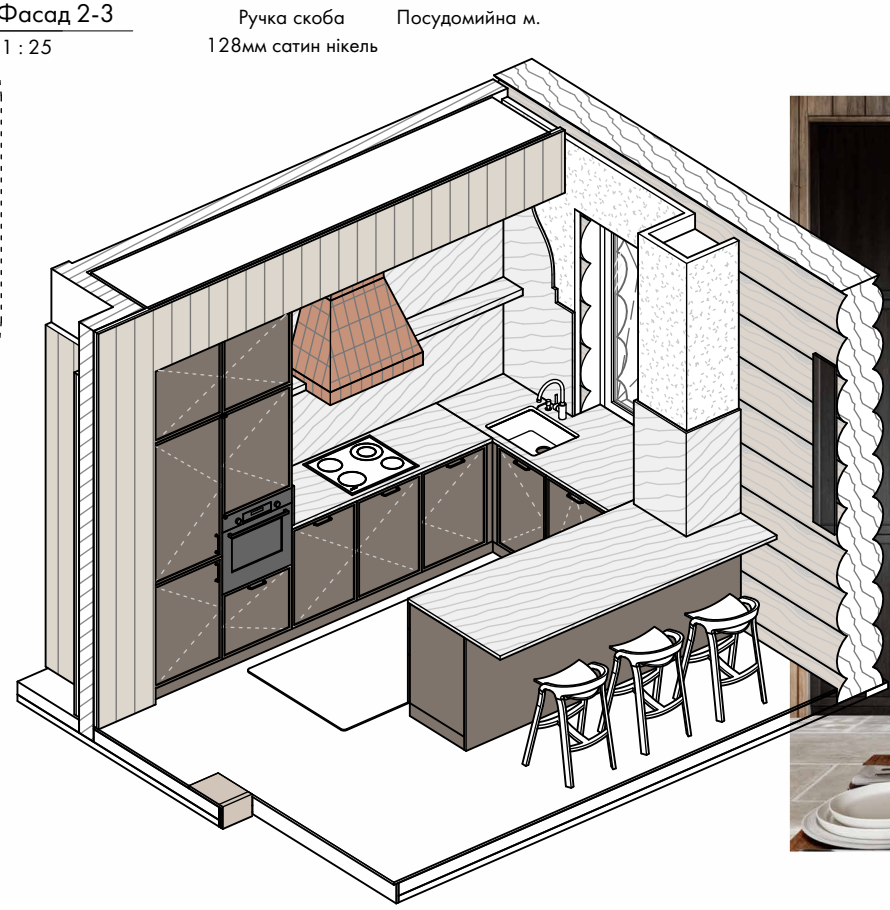
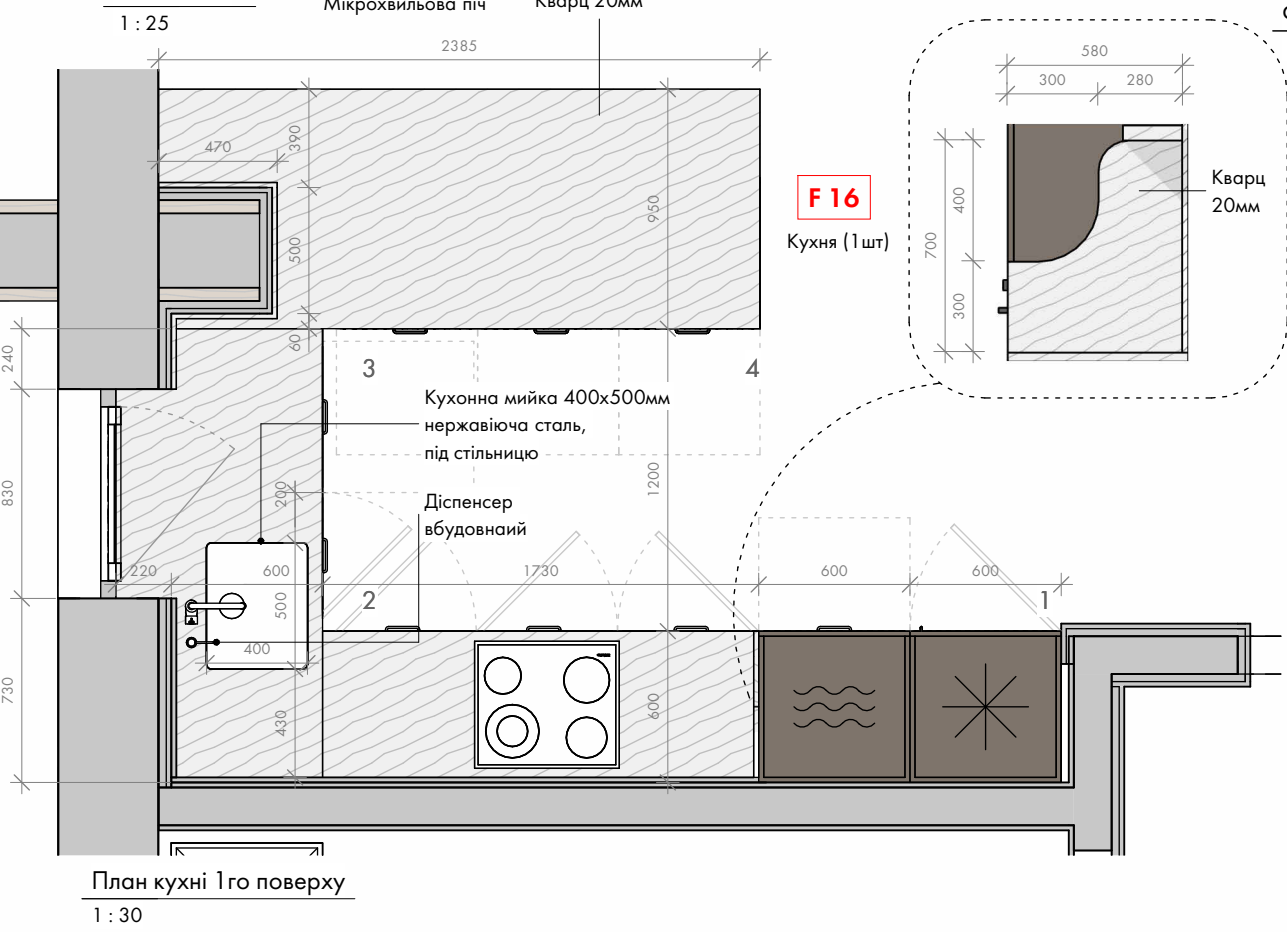
F15

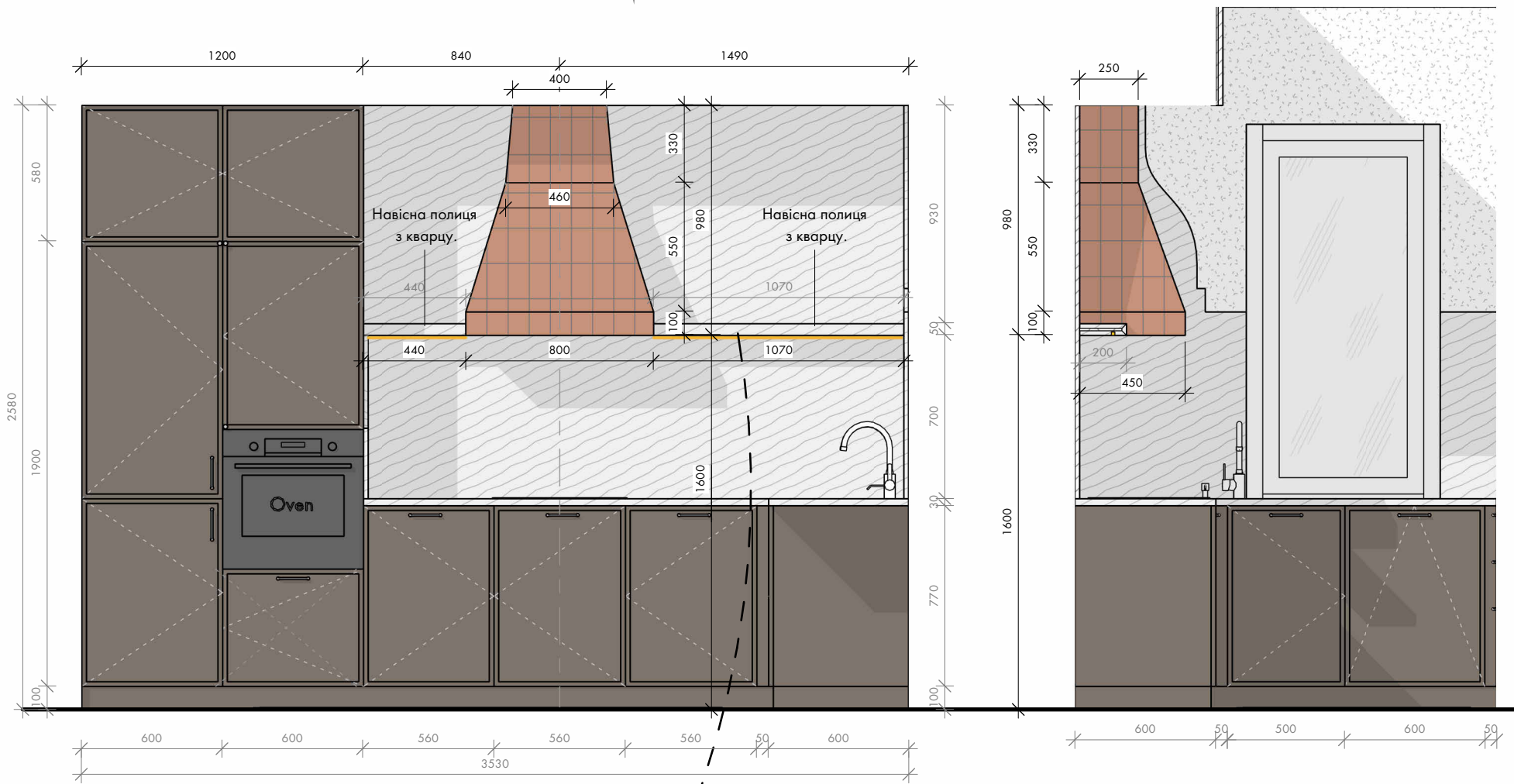
Шафа(1 шт)
Д1755 x Ш600 x В2700 мм.

Матеріал:
амбарне дерево

Рейлінгові ручки
чорні 200мм

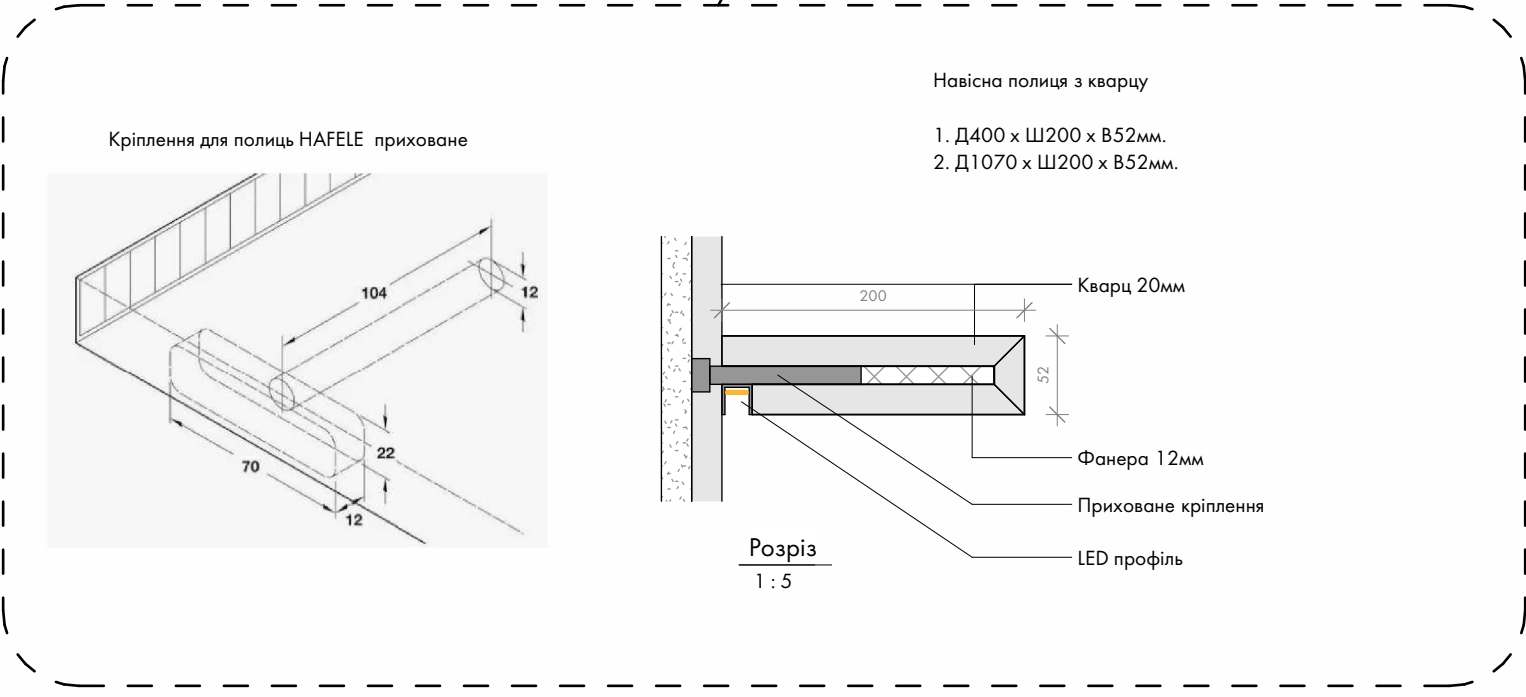






Витяжка вид спереду
1 : 25

Витяжка вид сбоку
1 : 25



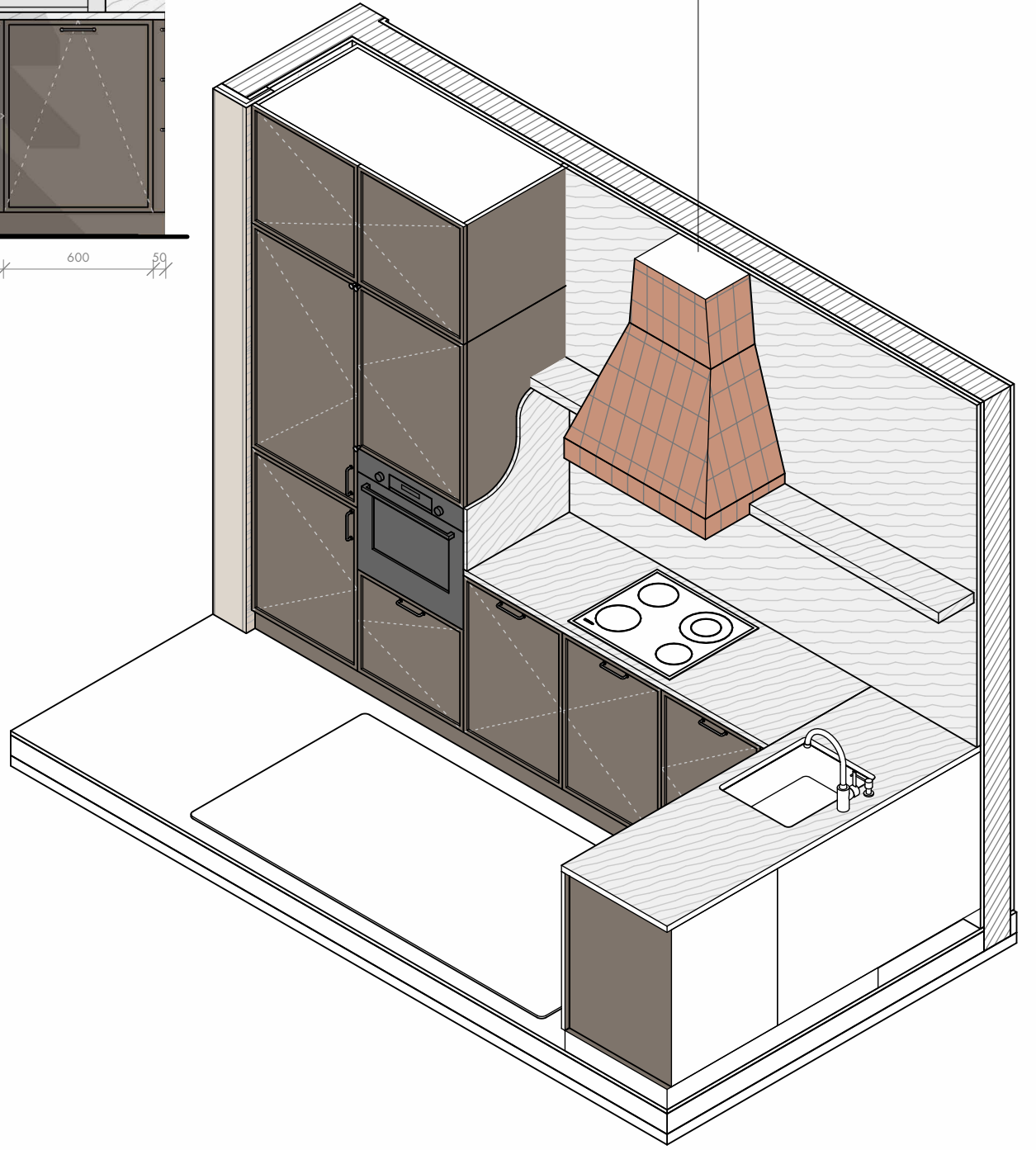
КН 1





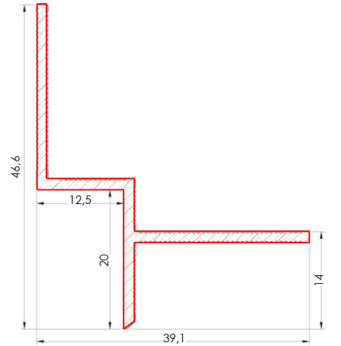
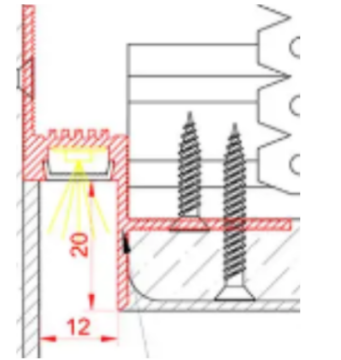
Витяжка
Г450 x Ш800 x В980 мм.


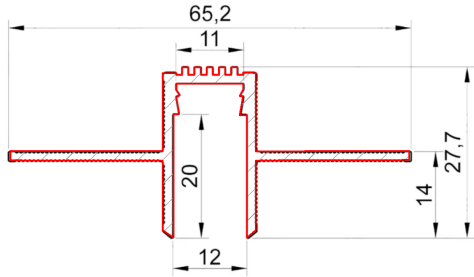












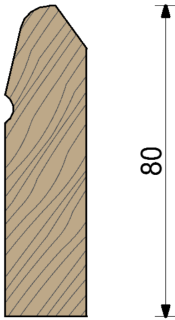
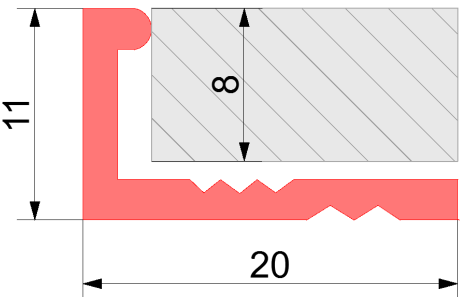
Витяжка








- Виконати купол з каркасу ГКЛ.
- Обшити декоративними мідними листами 90x170мм по принципу укладки гонту - з нахльстом. Площа - 1м2
- В ГКЛ конструкцію вбудована витяжка кухонна вбудована.














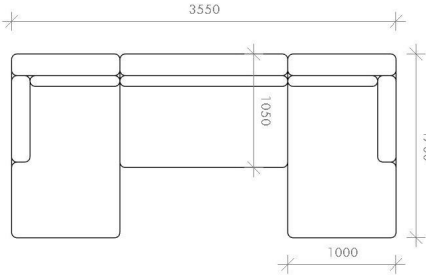
Артикул	Найменування	Од.вим.	Кіл-ть	Фото	Фото	Матеріал	Розмір
ОЗДОБЛЕННЯ							
Оздоблення СТЕЛЯ							
FB-1	Фальшбалка	шт.	8			Амбарна дошка. Порода старої деревини: Ялина, Смерека, Сосна	Д 5500х Ш 150 х В 150 мм
DP-01	Декоративна штукатурка RAL 1013	м2	155			Декоративна штукатурка, матова	
DF-01	Фарба Колір: білий базовий, матовий	м2	5			Фарба	
PR-1	Профіль тіньового шва	м.п.	18				Ширина шва 12 мм
PR-2	Профіль тіньового шва з LED стрічкою	м.п.	16			Колір: чорний Температура світла 3000К	Ширина шва 12 мм









PR-3	Профіль для LED стрічки	м.п.	22			Температура світла 3000К	
PR-4	Профіль тінювого шва розділяючий	м.п.	5				Ширина шва 12 мм
Оздоблення СТІНИ							
WP-01	Дерев'яна ламель	м2	98			Амбарна дошка. Порода старої деревини: Ялина, Смерека, Сосна	Д 2600 x Ш 160 мм x 7мм
DP-01	Декоративна штукатурка RAL 1013	м2	72			Декоративна штукатурка, матова	
MC-01	Мікроцемент RAL 1013	м2	132			Вологостійкий	

W-01	Дерев'яні віконні відкоси в ванну 3	шт.	2			Амбарне дерево	Вікно -Ш640 х В2500мм Глибина 200мм Товщина 20мм
Оздоблення ПІДЛОГА							
P-1	Плита RAW Stones Abbey's	м2	206			Керамограніт	Д 25-115см х Ш 40-95см
P-2	Плита RAW Stones Waaltjes	м2	37			Керамограніт	Д 80-115 см х Ш 60 см5x20см
P-3	Плінтус накладний, дерев'яний	м.п.	22			Дерево	В 80 мм
P-4	Профіль для плитки алюмінієвий	м.п.	34			Колір:чорний	Для плитки товщиною 8 мм









P-5	Плінтус прихований. Алюмінієвий профіль прихованого монтажу з накладкою із плитки ідентичної до підлогового покриття	м.п.	32			Алюміній, керамограніт	В 80 мм
P-6	Корковий компенсатор	м.п.	20			Корок	Ш 5x В 10 мм
P-7	Капельник під плитку	м.п.	26			Колір: чорний	
P-8	Зажимний профіль для скляного огороження сходів	м.п.	9,2			Колір: чорний	
P-9	Зажимний профіль для скляного огороження сходів на терасах	м.п.	21			Колір: чорний	
P-10	Скло прозоре, гартоване для внутрішніх сходів	м2	13,3			Скло прозоре	






P-11	Скло прозоре, гартоване для терас	м2	24,6			Скло прозоре	
P-12	Скло прозоре, гартоване для зовнішніх сходів	м2	26,4			Скло прозоре	
P-13	Брудозахисний килимок	шт.	1				Д1500xШ900
LP-2	П-подібний профіль алюмінієвий	м.п.	10			Колір:чорний	
МЕБЛІ							
1 поверх							
F1	Стілець із підлокітниками	шт.	5			Дерево + штучна шкіра	Д550xШ510xВ770

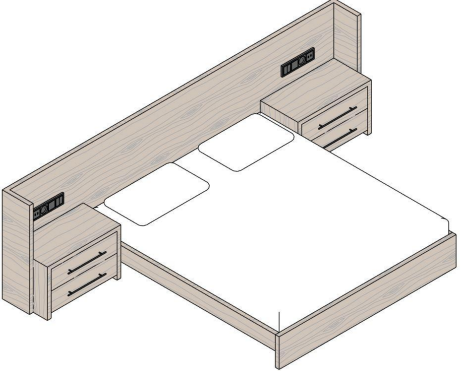

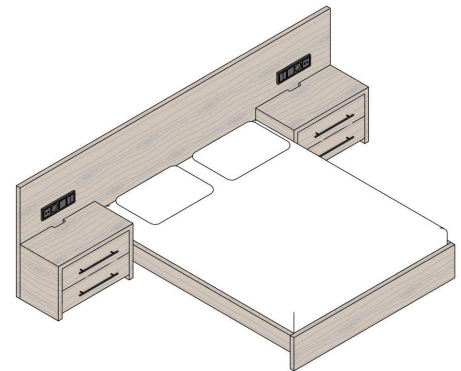

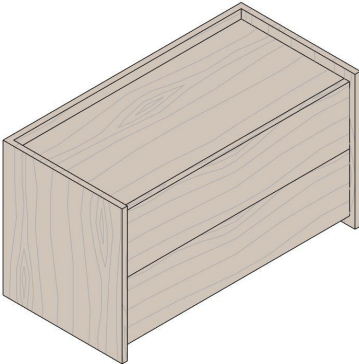



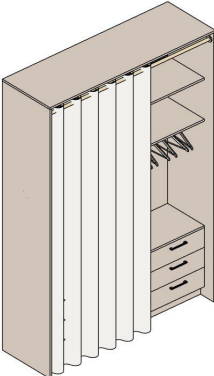

F2	Стілець із підлокітниками	шт.	5			Дерево + штучна шкіра	Д580×Ш565×В920
F3	Напівбарний стілець	шт.	3			Дерево + штучна шкіра	В(посадки) 600 мм.
F4	Крісло	шт.	2			Штучне хутро	Д850×Ш850×В900
F5	Крісло	шт.	1			Тканина	Д1000×Ш1000×В900
F6	Диван	шт.	1			Тканина	Д3550×Ш1700×В900

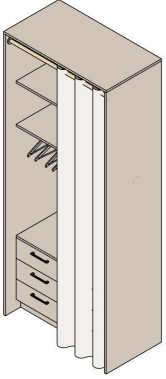



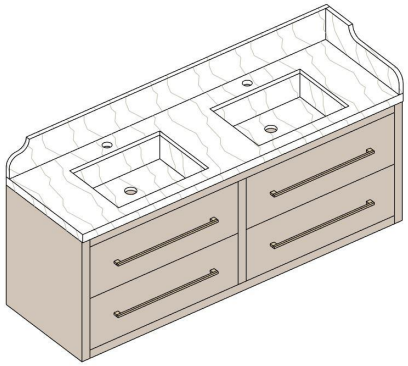

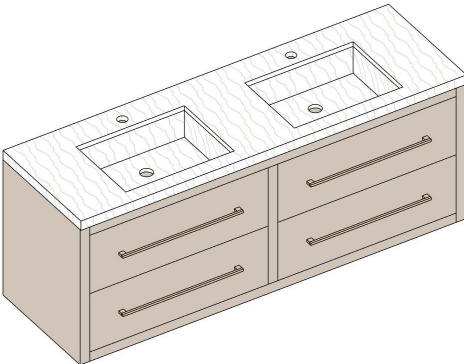

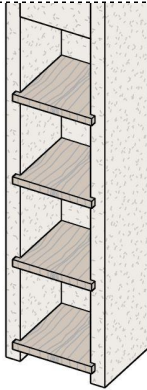
F7	Обідній стіл	шт.	1	 	Масив амбарного дуба	Д2400×Ш900×В750
F8	Стіл журнальний	шт.	1		Металевий	D500×B500
F9	Стіл журнальний	шт.	1		Амбарне дерево	D1000×B450
F10	Стіл журнальний	шт.	1		Амбарне дерево	D500×B500
F11	Тумба в тамбур	шт.	1	 	Амбарне дерево	Д800×Ш300×В900
F12	Пуф	шт.	1			Д500×Ш400×В440




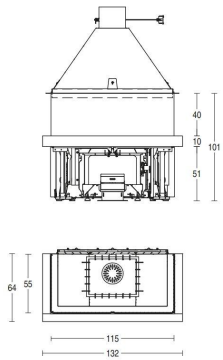


F13	Тумба під телевізор	шт.	2			Амбарне дерево Камінь-сланець	Д3000 x Ш450 x В450 мм.
F14	Полка над TV	шт.	1			Амбарне дерево. Приховане кріплення	Д3000 x Ш250 x В50 мм.
F15	Шафа	шт.	1			Амбарне дерево	Д1755 x Ш600 x В2700 мм.
F16	Кухня	шт.	1			Фасад-мдф шпонований Стільниця і фартук-кварцевий камінь - 13 м2	П-образна конфігурація
F17	Тумба під раковину	шт.	1			Амбарне дерево Стільниця-кварцевий камінь	Д1200×Ш500×В770
F18	Шафа в санвузлі	шт.	1			Амбарне дерево	Д1355×Ш500×В2700











F19	Полиця над інсталяцією	шт.	1		Амбарне дерево	Д1210×Ш210×В50 мм	
F20	Дзеркало в тамбур	шт.	1			В чорній тонкій металевій рамі	Д700хВ800 мм
F21	Напольне дзеркало	шт.	1			Чорна металева рама з декоративними шпорсами	Ш1000хВ1600 мм
Тераса							
TF1	Вуличний стілець	шт.	8			Д550 х Ш610 х В830 мм	
TF2	Вуличний стіл	шт.	1			Д2500 х Ш1000 х В780мм	
TF3	Вулечне крісло	шт.	2			Д790 х Ш730 х В690мм	

TF4	Вуличний диван	шт.	1			Д2400 x Ш800 x В750мм
TF5	Вуличний журнальний стіл	шт.	1			Ш760 x Д1550 x В370
TF6	Шезлонг	шт.	4			Д2100 x Ш700 x В320мм
-1 поверх						
1F1	Ліжко	шт.	1			Д2290 x Ш2100 x В1200 мм Матрац 1800x2000мм
1F2	Софа	шт.	1			Д2000 x Ш1000 x В900 мм






1F3	Ліжко з тумбами	шт.	1			Амбарне дерево	Д3530 x Ш2120 x В1000 мм. Матрац 1800x2000мм
1F4	Ліжко з тумбами	шт.	1			Амбарне дерево	Д3240 x Ш2120 x В1000 мм. Матрац 1600x2000мм
1F5	Тумба	шт.	2			Амбарне дерево	Д800 x Ш400 x В450 мм.
1F6	Тумба під телевизор	шт.	1			Амбарне дерево темне (морене)	Д2400 x Ш400 x В600 мм.
1F7	Гардероб	шт.	2			Амбарне дерево Штора-льон	Д1900 x Ш620 x В2750 мм.







1F8	Гардероб	шт.	1			<p>Амбарне дерево Штора-льон</p>	<p>Д1150 x Ш620 x В2750 мм.</p>
1F9	Тумба під раковину	шт.	1			<p>Амбарне дерево Стільниця-кварцевий камін</p>	<p>Д1600 x Ш500 x В770 мм.</p>
1F10	Тумба під раковину	шт.	1			<p>Амбарне дерево Стільниця-кварцевий камін</p>	<p>Д1600 x Ш500 x В770 мм.</p>
1F11	Тумба під раковину	шт.	1			<p>Амбарне дерево Стільниця-кварцевий камін</p>	<p>Д1600 x Ш500 x В620 мм.</p>
1F12	Полиці в нішу	шт.	4				<p>Д540 x Ш560 x В50мм</p>


1F13	Полка над інсталяцією	шт.	1			Д940 x Ш210 x В50мм
1F14	Шафа-пенал в ванну	шт.	1			Амбарне дерево Д500 x Ш500 x В22720 мм.
Інше						
FP 1	Панорамна камінна топка	шт.	1			Д1320 x Ш640 x В2700 мм.
FP 1.1	Купол каміну	шт.	1			Мідні пластини 90x170мм - м2 Д1320 x Ш720 x Вмм.
FP 1.2	Основа під каміном	шт.	1			Природній камінь на металевому каркасі Д1320 x Ш720 x В510 мм.










КН 1	Витяжка	шт.	1			Мідні пластини 90x170мм - 1м2	Г450 x Ш800 x В980 мм.
Декор							
Dc1	Килим (столова)	шт.	1				Д3500 x Ш2500
Dc2	Килим (камін)	шт.	1			Джут	Д2500 x Ш1500
Dc3	Килим(вітальня)	шт.	1				Д3000 x Ш2500
Dc4	Килим (кухня)	шт.	1			Джут	Д1400 x Ш800







Dc5	Килим (ванна)	шт.	4			Джут	Д1400 х Ш800
Dc6	Килим (спальня)	шт.	1			Бавовна\ хутро	Д3000 х Ш2000
Dc7	Килим (спальня)	шт.	1				Д3000 х Ш2000
Dc8	Килим (спальня)	шт.	1				Д2800 х Ш2000
Dc9	Картина(вітальня)	шт.	1			горизонтальна холст без рами h від підлоги 1200мм	Д1800 х Ш1300

Dc10	Картина(спальня)	шт.	2			горизонтальна у тонкій дерев'яній рамці h від підлоги 1300мм	Д1800 x Ш1100
Dc11	Картина(спальня вертикальна)	шт.	1			вертикальна у тонкій дерев'яній рамці h від підлоги 600мм	Д1200 x Ш800
Dc12	Штори	шт.	9			Льон	Кухня-вітальня 2570x2400мм - 2 вікна, 1200x2080мм- 2 вікна, 720x2080мм -1 вікно Спальні (-1пов) 2570x2500мм- 2 вікна Ванна 3 (-1пов) 640x2500 мм - 2 вікна
Dc13	Настінний карніз для штор на 1 поверсі	шт.	5			Чорний	Кухня-вітальня 2570x2400мм - 2 вікна, 1200x2080мм- 2 вікна, 720x2080мм- 1вікно
Dc14	Стельовий карніз для штор на -1 поверсі	шт.	4			Білий	Спальні (-1пов) 2570x2500мм- 2 вікна Ванна 3 (-1пов) 640x2500 мм - 2 вікна









Dc15	Жалюзі дерев'яні	шт.	3			Дерево	Санузел 3 (1 поверх) 720x2080мм -1 вікно , Кухня 720x1530мм - 1 вікно, Спальня 4 720x155мм-1 вікно
Dc16	Декоративна накидка на стілець	шт.	10			Натуральне хутро	
Dc17	Вази	шт.	8			Рустикова керамічна ваза для декору.	В 200-500 мм
Dc18	Рослина кімнатна - дерево	шт.	2			Олива, фікус	
Освітлення							
L-1	Вбудований магнітний трек (шинопровід)	м.п.	30			Колір: чорний	








L-2	Світильник трековий магнітний, лінійний	шт.	20			Колір: чорний Температура світла 3000K	Довжина: 387 мм
L-3	Світильник трековий магнітний, лінійний	шт.	13			Колір: чорний Температура світла 3000K	Довжина: 195 мм
L-4 L-5	Світильник точковий врізний гіпсовий (одинарний) У санвузлі вологостійкі лампочки	шт.	5			Гіпс Температура світла 3000K	
L-6 L-7	Світильник точковий врізний гіпсовий (подвійний) У санвузлі вологостійкі лампочки	шт.	26			Гіпс Температура світла 3000K	
L-8	Світильник точковий врізний	шт.	3			Колір: білий Температура світла 3000K	




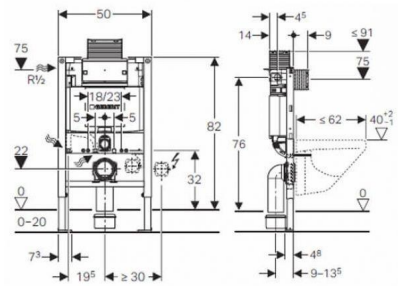

L-9	Світильник підвісний, вуличний	шт.	4			Температура світла 3000K	Діаметр 350 мм
L-10	Світильник підвісний	шт.	2			Температура світла 3000K	
L-11	Світильник накладний, вуличний	шт.	6			Колір: чорний Температура світла 3000K	
L-12	Люстра	шт.	3			Температура світла 3000K	Діаметр: 600мм
L-13	Світильник підвісний (кульки)	шт.	3			Скло Температура світла 3000K	460x680мм






L-14	Натіслъна лампа	шт.	4			Температура світла 3000K	Діаметр 300 мм
L15	Торшер	шт.	1			Температура світла 3000K	
L-16	LED стрічка з розсіювачем	м.п.	38			Температура світла 3000K	
DK-1	Датчик руху/присутності, стельовий	шт.	1			Колір: чорний	
L-17	Світильник лінійний	шт.	3			Температура світла 3000K	Д 1200 мм






L-18	Бра вуличне	шт.	4			Температура світла 3000К	Ш150xВ200 мм
L-19	Світильник підвісний	шт.	3			Температура світла 3000К	Діаметр 220 мм, Висота 340 мм
Двері							
D1	Двері вхідні	шт.	1			Відкривання - праве Колір - чорний	1000x2500мм
D2	Двері прихованого монтажу	шт.	1	 С алюм.торцом на полотні		Відкривання - ліве Зовнішня сторона- дерев'яна ламель WP-01 Внутрішня сторона- мдф біле Полотно з алюмінієвим торцем, чорним.	Полотно: 700x2000мм





D3	Двері прихованого монтажу в СУ	шт.	1			Відкривання - ліве Зовнішня сторона-дерев'яна ламель WP-01 Внутрішня сторона-мікроцемент MC-01 Полотно з алюмінієвим торцем, чорним.	Полотно: 800x2000мм
D4	Двері прихованого монтажу в СУ	шт.	1			Відкривання - праве. Зворотне відкриття. Зовнішня сторона-дерев'яна ламель WP-01 Внутрішня сторона-мікроцемент MC-01 Полотно з алюмінієвим торцем, чорним.	Полотно: 800x2000мм
D5	Двері прихованого монтажу	шт.	1			Відкривання - праве. Зворотне відкриття. Зовнішня сторона-декоративна штукатурка DP-01 Внутрішня сторона-дерев'яна ламель WP-01 Полотно з алюмінієвим торцем, чорним.	Полотно: 800x2000мм
D6	Двері прихованого монтажу	шт.	1			Відкривання - ліве. Зовнішня сторона-декоративна штукатурка DP-01 Внутрішня сторона-декоративна штукатурка DP-01 Полотно з алюмінієвим торцем, чорним.	Полотно: 800x2000мм

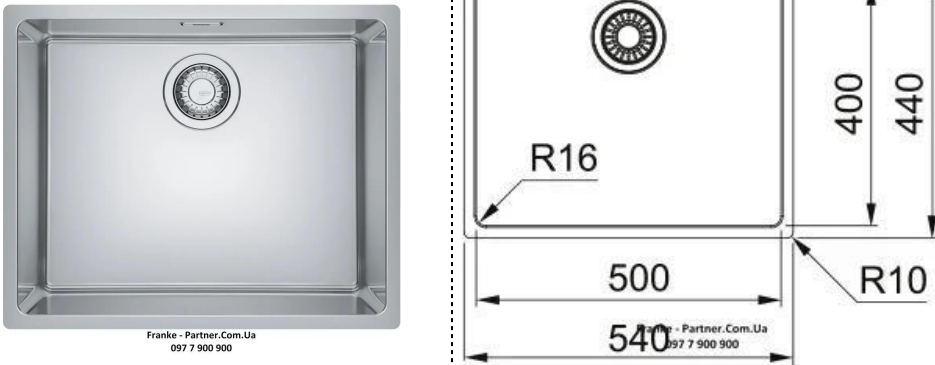




D7	Двері прихованого монтажу в СУ	шт.	1			Відкривання - ліве. Зворотне відкриття. Зовнішня сторона- декоративна штукатурка DP-01 Внутрішня сторона- мікроцемент MC-01 Полотно з алюмінієвим торцем, чорним.	Полотно: 700x2000мм
D8	Двері прихованого монтажу	шт.	1			Відкривання - ліве. Зворотне відкриття. Зовнішня сторона- дерев'яна ламель WP-01 Внутрішня сторона- дерев'яна ламель WP-01 Полотно з алюмінієвим торцем, чорним.	Полотно: 800x2000мм
D9	Двері прихованого монтажу в СУ	шт.	1			Відкривання - ліве. Зворотне відкриття. Зовнішня сторона- декоративна штукатурка DP-01 Внутрішня сторона- мікроцемент MC-01 Полотно з алюмінієвим торцем, чорним.	Полотно: 700x2000мм
H1	Ручка до дверей прихованого монтажу	комплект	8			Колір - чорний	






H2	Замочок для СУ і спальні		7			Колір - чорний	
Сантехніка							
Pf1	Інсталяція	шт.	3				
Pf1.1	Інсталяція низька	шт.	1			Висота < 910	
Pf2	Унітаз підвісний з кришкою	шт.	4			Білий	







Pf3	Клавіша змиву	шт.	4			Колір: латунь матова	
Pf4	Гігієнічний душ	шт.	4			Бронза	
Pf5	Змішувач для умивальника	шт.	7			Бронза	
Pf6	Змішувач для ванни з виливом та душовим гарнітуром	шт.	2			Бронза	
Pf7	Душова система	шт.	2			Бронза	












Pf8	Змішувач для окремостоячої ванни	шт.	1			Бронза	
Pf9	Ванна вбудована	шт.	2				Д1900 x Ш900 x В600 мм.
Pf10	Ванна окремостояча	шт.	1				Д1700 x Ш750 мм
Pf11	Умивальник вбудований	шт.	7			Кварцит	Д450 x Ш320 x В150 мм.
Pf12	Перегородка для ванної	шт.	2			Розсувна, на 4 створки Колір фурнітури: бронза Скло: прозоре	Д1900 x В2120 мм.

Pf13	Перегородка в душову і в кабінку санвузла	шт.	2			Ліве відкривання. Колір фурнітури: бронза. Скло-дзеркало-шпигун, що виглядає як дзеркало з одного боку і як тоді скло - з протилежної.	Ш750 x В 2000 мм.
Pf14	Трап в ванну кімнату	шт.	4			100x100мм	
Pf15	Трап в душову	шт.	2			Дренажний канал, лінійний Д900мм	
Pf16	Кухоний змішувач	шт.	1			колір Сталь З виливом для фільтрованої води	
Pf17	Вбудований диспенсер	шт.	1			Колір: нержавіюча сталь	


Pf18	Раковина для кухні	шт.	1		<p>нержавійка</p> <p>Д500 x Ш400 x В200 мм.</p>
Pf19	Рушникосушарка електрична	шт.	3		<p>бронза</p> <p>Приховане підключення, Права</p> <p>500x1000</p>
Акcesуари					
Pa1	Дзеркало кругле з підсвіткою	шт.	3		<p>3 контурною підсвіткою</p> <p>Температура світла- 4000K</p> <p>Д1100 мм.</p>
Pa1.1	Дзеркало кругле з підсвіткою	шт.	1		<p>3 контурною підсвіткою</p> <p>Температура світла- 4000K</p> <p>Д1000 мм.</p>
Pa2	Смітник	шт.	4		<p>Бронза</p>

Pa3	Щітка для унітазу	шт.	4			Бронза	
Pa4	Тримач туалетного паперу	шт.	4			Бронза	
Pa5	Гачок для халату	шт.	6			Бронза	
Pa6	Дозатор для рідкого мила	шт.	7				
Pa7	Столик\табурет	шт.	1			Амбарне дерево	Д400 x Ш400 x В300 мм.

Pa8	Сушарка для рушників дерев'янна драбина	шт.	1			Амбарне дерево	Ш600 x В1700 мм.
Електрика							
Е-1	Вимикач одноклавішний	шт.	9				
Е-2	Вимикач одноклавішний <i>майстер вимикач</i>	шт.	1				
Е-3	Вимикач одноклавішний прохідний	шт.	5				
Е-4	Вимикач одноклавішний перехресний	шт.	3				
Е-5	Вимикач одноклавішний <i>вологостійкий</i>	шт.	4				
Е-6	Вимикач двоклавішний	шт.	5				
Е-7	Вимикач двоклавішний прохідний	шт.	9				
Е-8	Розетка 220В	шт.	51				

E-9	Розетка 220В, вологостійка	шт.	6		
E-10	Інтернет розетка подвійна	шт.	4		
E-11	Заглушка для кабель- каналу	шт.	6		
E-12	Електрична розетка 220В, одинарна, вулична	шт.	10		
E-13	Електрична розетка 220В, подвійна, вулична	шт.	1		
E-14	Рамка одномісна	шт.	40		
E-15	Рамка двомісна	шт.	10		
E-16	Рамка тримісна	шт.	6		
E-17	Рамка тримісна, вертикальна	шт.	1		
E-18	Рамка чотиримісна	шт.	6		
E-19	Термостат для теплої підлоги	шт.	10		

Колір:чорний

E-20	Термостат для електричної теплої стіни/рушникосушка	шт.	1				
E-21	Пульт керування електричним підігрівом зовнішніх сходів	шт.	1	